

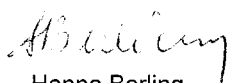
Grupa Kapitałowa BERLING





Skonsolidowany skrócony raport półroczny
za
6 miesięcy 2013 roku

Spis treści

A.	WYBRANE DANE FINANSOWE	3
B.	ŚRÓDROCZNE SKRÓCONE SKONSOLIDOWANE SPRAWOZDANIE FINANSOWE GRUPY KAPITAŁOWEJ BERLING S.A. ZA 6 MIESIĘCY 2013 ROKU	4
C.	ŚRÓDROCZNE SKRÓCONE JEDNOSTKOWE SPRAWOZDANIE FINANSOWE BERLING S.A. ZA 6 MIESIĘCY 2013 ROKU	24
D.	SPRAWOZDANIE ZARZĄDU NA TEMAT DZIAŁALNOŚCI GRUPY KAPITAŁOWEJ	29
E.	OŚWIADCZENIE O RZETELNOŚCI I JASNOŚCI ŚRÓDROCZNEGO SKRÓCONEGO SKONSOLIDOWANEGO I JEDNOSTKOWEGO SPRAWOZDANIA FINANSOWEGO ORAZ WYBORZE AUDYTORA	36
F.	RAPORT NIEZALEŻNEGO BIEGŁEGO REWIDENTA Z PRZEGLĄDU ŚRÓDROCZNEGO SKONSOLIDOWANEGO SPRAWOZDANIA FINANSOWEGO GRUPY KAPITAŁOWEJ BERLING S.A.	37
G.	RAPORT NIEZALEŻNEGO BIEGŁEGO REWIDENTA Z PRZEGLĄDU ŚRÓDROCZNEGO SPRAWOZDANIA FINANSOWEGO BERLING S.A.	38


Hanna Berling
Prezes Zarządu


Paweł Marcin Ciechański
Wiceprezes Zarządu


Radosław Marek Mrowiński
Wiceprezes Zarządu

Warszawa, dnia 30 sierpnia 2013 roku

A. WYBRANE DANÉ FINANSOWE

Wybrane dane finansowe, zawierające podstawowe pozycje skróconego skonsolidowanego sprawozdania finansowego (również przeliczone na euro).

tys. PLN

	za okres od 2013-01-01 do 2013-06-30	za okres od 2012-01-01 do 2012-12-31	za okres od 2012-01-01 do 2012-06-30	za okres od 2013-01-01 do 2013-06-30	za okres od 2012-01-01 do 2012-12-31	za okres od 2012-01-01 do 2012-06-30
Przychody netto ze sprzedaży	42 749	101 962	43 249	10 145	24 430	9 869
Zysk (strata) ze sprzedaży	4 905	15 182	6 290	1 164	3 638	1 490
Zysk (strata) z działalności operacyjnej	4 920	14 639	5 990	1 168	3 508	1 419
Zysk (strata) przed opodatkowaniem	6 012	13 132	5 589	1 427	3 146	1 324
Zysk (strata) netto	4 892	10 517	4 465	1 161	2 520	1 058
Zysk (strata) netto przypadający akcjonariuszom Berling	4 892	10 517	4 465	1 161	2 520	1 058
Przebiegły pieniężne netto z działalności operacyjnej	4 277	16 647	6 816	1 015	3 989	1 615
Przebiegły pieniężne netto z działalności inwestycyjnej	- 130	-434	-297	- 31	-104	-70
Przebiegły pieniężne netto z działalności finansowej	- 43	-3 459	-44	- 10	-829	-10
Przebiegły pieniężne netto – razem	4 104	12 143	6 475	974	2 909	1 534
Aktywa/Pasywa razem	109 043	90 280	93 848	25188	22 083	22 023
Aktywa trwałe	19 321	19 119	19 469	4 463	4 677	4 569
Aktywa obrotowe	89 721	71 160	74 380	20 725	17 406	17 455
Kapitał własny przypadający akcjonariuszom Berling	77 485	76 185	69 909	17 898	18 635	16 405
Zobowiązania razem	31 557	14 094	23 940	7 289	3 447	5 618
Zobowiązania długoterminowe	634	442	705	146	108	165
Zobowiązania krótkoterminowe	30 924	13 652	23 235	7 143	3 339	5 453
Liczba akcji (tys. szt.)	17 500	17 476 ¹	17 400	17 500	17 476	17 400
Zysk (strata) na jedną akcję zwykłą (w zł / EUR)	0,28	0,60	0,26	0,07	0,14	0,06
Wartość księgowa na jedną akcję (w zł /EUR)	4,43	4,36	4,02	1,02	1,07	0,94

Wybrane pozycje sprawozdania z sytuacji finansowej zaprezentowane w raporcie w walucie EURO zostały przeliczone według, ogłoszonego przez Narodowy Bank Polski, średniego kursu euro z dnia 28 czerwca 2013 r. 4,3292 PLN/EURO, 29 czerwca 2012 roku 4,2613 PLN/EURO oraz 31 grudnia 2012 r. 4,0882 PLN/EURO.

Wybrane pozycje sprawozdania z całkowitych dochodów oraz sprawozdania z przepływów pieniężnych przeliczone na EURO według, ogłoszonego przez Narodowy Bank Polski, kursu stanowiącego średnią arytmetyczną średnich kursów dla EURO, obowiązujących na ostatni dzień każdego zakończonego miesiąca w roku obrotowym 2012 r. oraz okresów od 1 stycznia 2012 do 30 czerwca 2012 oraz od 1 stycznia 2013 do 30 czerwca 2013 roku (odpowiednio: 4,1736 PLN/EURO, 4,2246 PLN/EURO i 4,2140 PLN/EURO).

¹ Zastosowano średnią ważoną liczbę akcji zwykłych występujących w ciągu okresu (MSR 33 Zysk przypadający na jedną akcję, pkt 20). W dniu 04 kwietnia 2012 roku Zarząd Spółki Berling S.A. otrzymał od Członka Zarządu Pawła Ciechańskiego oświadczenie o wykonaniu prawa do przyznanych mu przez Spółkę warrantów subskrypcyjnych serii A i dokonaniu objęcia 100 tys. akcji zwykłych na okaziciela serii C, o wartości nominalnej 1,00 złoty (słownie: jeden złoty) każda akcja, o łącznej wartości nominalnej 100 tys. złotych, po cenie emisyjnej równej cenie nominalnej. W konsekwencji dokonano podwyższenia kapitału zakładowego o kwotę 100 tys. zł. Dodatkowo w dniu 19 grudnia 2012 r. otrzymał 50 tys. warrantów serii B.

**B. ŚRÓDROCZNE SKRÓCONE SKONSOLIDOWANE SPRAWOZDANIE FINANSOWE GRUPY
KAPITAŁOWEJ BERLING S.A. ZA 6 MIESIĘCY 2013 ROKU**

**SKRÓCONE ŚRÓDROCZNE SKONSOLIDOWANE SPRAWOZDANIE FINANSOWE Z ZYSKÓW LUB STRAT I
INNYCH CAŁKOWITYCH DOCHODÓW**

	Nota	za okres od 2013-01-01 do 2013-06-30	za okres od 2012-01-01 do 2012-06-30
Działalność kontynuowana			
Przychody ze sprzedaży towarów	13	32 225	37 117
Przychody ze sprzedaży produktów i usług	13	10 524	6 132
Koszt własny sprzedanych towarów, produktów i usług		- 31 702	-31 209
Koszty sprzedaży	14	- 4 562	-4 164
Koszty zarządu		- 1 580	-1 586
Zysk ze sprzedaży		4 905	6 290
Pozostałe przychody operacyjne	15	34	289
Pozostałe koszty operacyjne	16	- 19	-589
Zysk (strata) na działalności operacyjnej		4 920	5 990
Przychody finansowe	17	1 116	159
Koszty finansowe		- 24	-560
Zysk (strata) przed opodatkowaniem		6 012	5 589
Podatek dochodowy	27	-1 120	-1 123
Zysk (strata) netto z działalności kontynuowanej		4 892	4 465
Działalność zaniechana			
Wynik netto z działalności zaniechanej		-	-
Zysk (strata) netto za okres sprawozdawczy		4 892	4 465
Przypadający:			
Akcjonariuszom podmiotu dominującego		4 892	4 465
Udziałom niesprawującym kontroli		-	-
Inne całkowite dochody			
Rachunkowość zabezpieczeń		-	-
Podatek odroczone		-	-
Inne całkowite dochody netto		-	-
Całkowity dochód za okres sprawozdawczy			
		4 892	4 465
Przypadający:			
Akcjonariuszom podmiotu dominującego	-	4 892	4 465
Udziałom niesprawującym kontroli	-	-	-
Zysk na jedną akcję			
	28	0,28	0,26
Przypadający:			
Akcjonariuszom podmiotu dominującego	-	0,28	0,26
Udziałom niesprawującym kontroli	-	-	-
Dochód na jedną akcję	28	0,28	0,26
Przypadający:			
Akcjonariuszom podmiotu dominującego	-	0,28	0,26
Udziałom niesprawującym kontroli	-	-	-

SKRÓCONE ŚRÓDROCZNE SKONSOLIDOWANE SPRAWOZDANIE Z SYTUACJI FINANSOWEJ

	Nota	na dzień 30 czerwca 2013	na dzień 31 grudnia 2012	na dzień 30 czerwca 2012
Aktywa trwałe				
Wartość firmy		8 471	8 471	8 471
Rzeczowe aktywa trwałe		6 527	6 530	6 964
Wartości niematerialne		5	3	4
Aktywa z tytułu odroczonego podatku dochodowego	27	4 317	4 115	4 030
Aktywa trwałe razem		19 321	19 119	19 469
Aktywa obrotowe				
Zapasy	19	39 661	33 112	36 586
Należności handlowe oraz pozostałe należności	18	20 144	12 872	17 964
Należności z tytułu podatku dochodowego		-	25	-
Środki pieniężne i ich ekwiwalenty	21	28 021	23 917	18 250
Pozostałe aktywa	20	1 895	1 234	1 579
Aktywa obrotowe razem		89 721	71 160	74 380
Aktywa trwałe przeznaczone do sprzedaży		-	-	-
Aktywa razem		109 043	90 280	93 848





SKRÓCONE ŚRÓDROCZNE SKONSOLIDOWANE SPRAWOZDANIE Z SYTUACJI FINANSOWEJ

	Nota	na dzień 30 czerwca 2013	na dzień 31 grudnia 2012	na dzień 30 czerwca 2012
Kapitał własny				
Kapitał podstawowy	22	17 500	17 500	17 400
Kapitał zapasowy	23	49 092	47 349	47 349
Kapitał rezerwowy program motywacyjny		852	820	695
Zyski zatrzymane, w tym		10 042	10 517	4 465
- Zysk netto okresu sprawozdawczego		4 892	10 517	4 465
Kapitał przypadający akcjonariuszom podmiotu dominującego		77 485	76 185	69 909
Kapitał przypadający udziałom niesprawującym kontroli		-	-	-
Kapitał własny razem		77 485	76 185	69 909
Zobowiązania długoterminowe				
Pożyczki i kredyty bankowe		-	-	-
Zobowiązania z tytułu odroczonego podatku dochodowego	27	493	386	377
Zobowiązania długoterminowe z tytułu leasingu finansowego	24	91	-	267
Rozliczane w czasie dotacje		50	55	61
Zobowiązania długoterminowe razem		634	442	705
Zobowiązania związane bezpośrednio z aktywami trwałymi przeznaczonymi do sprzedaży		-	-	-
Zobowiązania krótkoterminowe				
Zobowiązania handlowe oraz pozostałe zobowiązania	25	29 150	12 688	22 310
Zobowiązania z tytułu świadczeń pracowniczych	26	387	429	173
Zobowiązania z tytułu podatku dochodowego		1 098	119	378
Pożyczki i kredyty bankowe		-	-	-
Zobowiązania krótkoterminowe z tytułu leasingu finansowego	24	277	402	355
Rozliczane w czasie dotacje		12	15	19
Zobowiązania krótkoterminowe razem		30 924	13 652	23 235
Zobowiązania razem		31 558	14 094	23 940
Pasywa razem		109 043	90 280	93 848

SKRÓCONE ŚRÓDROCZNE SKONSOLIDOWANE SPRAWOZDANIE Z PRZEPLÝWÓW PIENIĘŻNYCH

	za okres od 2013-01-01 do 2013-06-30	za okres od 2012-01-01 do 2012-06-30
Przepływy pieniężne działalności operacyjnej		
Zysk przed opodatkowaniem	6 012	5 589
Amortyzacja	441	495
Odsetki i niezrealizowane różnice kursowe	-627	-90
Wynik z działalności inwestycyjnej	65	-12
Należności - zmiana stanu	-7 272	-3 991
Zapasy - zmiana stanu	-6 549	-2 861
Pozostałe aktywa - zmiana stanu	-4	690
Zobowiązania handlowe i pozostałe - zmiana stanu	12 810	7 925
Wycena instrumentu finansowego	-314	-
Podatek dochodowy - zapłacony	-99	-929
Inne korekty	-186	-
Przepływy pieniężne netto z działalności operacyjnej	4 277	6 816
Przepływy pieniężne z działalności inwestycyjnej		
Odsetki otrzymane	10	116
Wpływy ze sprzedaży środków trwałych	-	20
Wpływy z krótkoterminowych aktywów finansowych	314	-
Wydatki na zakup środków trwałych	- 454	-432
Przepływy pieniężne netto z działalności inwestycyjnej	- 130	-297
Przepływy pieniężne działalności finansowej		
Emisja akcji (wpływy-wydatki)	-	-
Splata zobowiązań z tytułu leasingu finansowego	-33	-
Zaciągnięcie kredytów bankowych	-	-134
Odsetki	-9	90
Przepływy pieniężne netto z działalności finansowej	- 42	-44
Zwiększenie netto środków pieniężnych i ich ekwiwalentów w tym:	4 104	6 475
Saldo otwarcia środków pieniężnych i ich ekwiwalentów	23 917	11 774
Saldo zamknięcia środków pieniężnych i ich ekwiwalentów	28 021	18 250

SKRÓCONE ŚRÓDROCZNE SKONSOLIDOWANE SPRAWOZDANIE ZE ZMIAN W KAPITALE WŁASNYM

	za okres od 2013-01-01 do 2013-06-30	za okres od 2012-01-01 do 2012-12-31	za okres od 2012-01-01 do 2012-06-30
Kapitał podstawowy			
Stan na początek okresu	17 500	17 400	17 400
- Podwyższenie kapitału	-	100	-
Stan na koniec okresu	<u>17 500</u>	<u>17 500</u>	<u>17 400</u>
Kapitał zapasowy oraz rezerwy			
Na początek okresu	48 169	37 868	37 868
- Podział wyniku finansowego	1 710	9 931	9 896
- Program motywacyjny	65	370	245
- Agio z emisji	-	-	-
Korekty konsolidacyjne	-	-	34
Na koniec okresu	<u>49 944</u>	<u>48 169</u>	<u>48 043</u>
Zyski zatrzymane			
Na początek okresu	10 517	13 376	13 376
- Wynik finansowy wypracowany w okresie	4 892	10 517	4 465
- Wypłata dywidendy	-3 675	- 3 480	-3 480
- Zwiększenie kapitału zapasowego	-1 710	- 9 481	-9 896
- Korekty konsolidacyjne	18	-	-
Stan na koniec okresu	<u>10 041</u>	<u>10 517</u>	<u>4 465</u>
Udziały akcjonariuszy mniejszościowych			
	-	-	-
Kapitał własny razem			
Stan na początek okresu	76 185	68 644	68 644
Stan na koniec okresu	<u>77 485</u>	<u>76 185</u>	<u>69 909</u>

WYBRANE INFORMACJE OBJAŚNIAJĄCE

1 Informacje podstawowe

BERLING S.A., jednostka dominująca Grupy Kapitałowej BERLING S.A. (dalej Grupa, Jednostka), powstała w wyniku przekształcenia z Berling Centrum Chłodnictwa Spółka Jawna, która prowadziła działalność gospodarczą od kwietnia 1993 roku.

Przekształcenie w spółkę akcyjną nastąpiło na mocy Postanowienia Sądu Rejonowego dla m.st. Warszawy, XIV Wydziału Gospodarczego Krajowego Rejestru Sądowego z dnia 1 lutego 2008 i z tym dniem spółka została wpisana do Rejestru przedsiębiorców Krajowego Rejestru Sądowego pod numerem 0000298346.

Numer Identyfikacji Podatkowej nadany został spółce przez Urząd Skarbowy Warszawa Ochota w dniu 29 marca 1995 - NIP 522 005 97 42. Numer Regon 010164538 nadany został przez Wojewódzki Urząd Statystyczny ul. Wiktorska 91A w Warszawie w dniu 1 kwietnia 1993.

Siedziba jednostki dominującej mieści się w Warszawie przy ulicy Zgoda 5/8.

Podstawowym przedmiotem działalności jednostki dominującej Grupy Kapitałowej jest:

- handel hurtowy i detaliczny urządzeniami chłodniczymi,
- usługi w zakresie napraw, montażu i kompletacji urządzeń przemysłowych w szczególności związanych z chłodnictwem,
- wynajem sprzętu chłodniczego.

Czas trwania spółek wchodzących w skład Grupy Kapitałowej Berling jest nieoznaczony.

Spółki nie posiadają wewnętrznych jednostek organizacyjnych sporządzających samodzielnie sprawozdania finansowe.

12 października 2012 roku Naczelnik Pierwszego Urzędu Skarbowego w Warszawie dokonał rejestracji umowy z dnia 11 września 2012 o utworzeniu Podatkowej Grupy Kapitałowej Berling (akt notarialny Repertorium A nr 16581/2012) w rozumieniu art. 1a ust. 3 pkt. 4 ustawy o podatku dochodowym od osób prawnych, na okres pięćdziesięciu lat podatkowych tj. od 1 stycznia 2013 do 31 grudnia 2062 roku.

Prezentowane śródroczne skrócone skonsolidowane sprawozdanie finansowe zostało sporządzone na dzień 30 czerwca 2013 roku.

Skład Zarządu BERLING S.A., jednostki dominującej, na dzień 30 czerwca 2013 roku oraz na dzień sporządzenia śródrocznego skonsolidowanego sprawozdania finansowego przedstawiał się następująco:

- Hanna Berling – Prezes Zarządu,
- Paweł Ciechański – Vice Prezes Zarządu,
- Radosław Mrowiński – Vice Prezes Zarządu. (od 16.04.2013r.)

Skład Rady Nadzorczej na dzień 30 czerwca 2013 roku oraz na dzień sporządzenia skonsolidowanego sprawozdania finansowego przedstawiał się następująco

- Tomasz Berling - Przewodniczący Rady Nadzorczej,
- Marcin Marczuk - Wiceprzewodniczący Rady Nadzorczej,
- Kajetan Wojnicz – Członek Rady Nadzorczej,
- Marcin Berling - Członek Rady Nadzorczej,
- Agata Pomorska (poprzednio: Szelińska) - Członek Rady Nadzorczej.

2 Przyjęte zasady rachunkowości

Oświadczenie o zgodności oraz ogólne zasady sporządzania

Prezentowane śródroczne skrócone skonsolidowane sprawozdanie finansowe zostało sporządzone zgodnie z Międzynarodowymi Standardami Sprawozdawczości Finansowej (MSSF) w szczególności w zgodności z MSR 34 „Śródroczne sprawozdania finansowe” oraz z Rozporządzeniem Ministra Finansów z dnia 19 lutego 2009 roku w sprawie informacji bieżących i okresowych przekazywanych przez emitentów papierów wartościowych oraz zgodnie z odpowiednimi standardami rachunkowości mającymi zastosowanie do śródrocznej sprawozdawczości finansowej przyjętymi przez Unię Europejską, opublikowanymi i obowiązującymi w czasie przygotowywania

półrocznego skróconego skonsolidowanego sprawozdania finansowego. Niniejsze śródroczne skrócone skonsolidowane sprawozdanie finansowe przedstawia rzetelnie sytuację finansową Grupy Kapitałowej Berling na dzień 30 czerwca 2013 roku, 30 czerwca 2012 roku oraz 31 grudnia 2012 roku, wyniki jej działalności za okres 6 miesięcy zakończony dnia 30 czerwca 2013 roku i 30 czerwca 2012 roku oraz przepływy pieniężne za okres 6 miesięcy zakończony 30 czerwca 2013 roku i 30 czerwca 2012 roku.

Śródroczne skrócone skonsolidowane sprawozdanie finansowe zostało sporządzone przy założeniu kontynuowania działalności gospodarczej przez spółki z Grupy Kapitałowej Berling S.A. w dającej się przewidzieć przyszłości. Na dzień autoryzacji niniejszego śródrocznego skróconego skonsolidowanego sprawozdania finansowego nie stwierdza się istnienia okoliczności wskazujących na zagrożenie kontynuowania działalności przez Grupę.

Śródroczne skrócone skonsolidowane sprawozdanie finansowe nie zawiera wszystkich informacji, które ujawniane są w rocznym skonsolidowanym sprawozdaniu finansowym sporządzonym zgodnie z MSSF. Niniejsze śródroczne skrócone sprawozdanie finansowe należy czytać łącznie ze skonsolidowanym sprawozdaniem finansowym Grupy Kapitałowej Berling za rok 2012.

Przy sporządzaniu śródrocznego skróconego skonsolidowanego sprawozdania finansowego przestrzegano tych samych zasad (polityki) rachunkowości i metod obliczeniowych co w ostatnim rocznym sprawozdaniu finansowym.

Walutą funkcjonalną i walutą prezentacji wszystkich pozycji sprawozdania finansowego jest PLN.

Sprawozdanie finansowe i wszystkie dane objaśniające są podawane w tysiącach PLN.

Niniejsze śródroczne skrócone skonsolidowane sprawozdanie finansowe zostało zatwierdzone do publikacji przez Zarząd jednostki dominującej Berling S.A. w dniu 30 sierpnia 2013 roku.

Nowe standardy, interpretacje i zmiany opublikowanych standardów

Od czasu publikacji ostatniego rocznego sprawozdania finansowego Grupy, Rada Międzynarodowych Standardów Rachunkowości wydała przedstawione poniżej nowe standardy rachunkowości i interpretacje oraz zmiany do nich.

Standardy i interpretacje zastosowane po raz pierwszy w roku 2013

Następujące zmiany do istniejących standardów opublikowanych przez Radę Międzynarodowych Standardów Rachunkowości oraz zatwierdzone przez UE wchodzi w życie w roku 2013:

- **MSSF 13 „Ustalenie wartości godziwej”**, zatwierdzone w UE w dniu 11 grudnia 2012 roku (obowiązujący w odniesieniu do okresów rocznych rozpoczynających się 1 stycznia 2013 roku lub po tej dacie),
- **Zmiany do MSSF 1 „Zastosowanie MSSF po raz pierwszy”** – Silna hiperinflacja i usunięcie sztywnych terminów dla stosujących MSSF po raz pierwszy, zatwierdzone w UE w dniu 11 grudnia 2012 roku (obowiązujący w odniesieniu do okresów rocznych rozpoczynających się 1 stycznia 2013 roku lub po tej dacie),
- **Zmiany do MSSF 1 „Zastosowanie MSSF po raz pierwszy”** – Pożyczki rządowe, zatwierdzone w UE w dniu 4 marca 2013 roku (obowiązujący w odniesieniu do okresów rocznych rozpoczynających się 1 stycznia 2013 roku lub po tej dacie),
- **Zmiany do MSSF 7 „Instrumenty finansowe: ujawnianie informacji”** – Kompensowanie aktywów finansowych i zobowiązań finansowych, zatwierdzone w UE w dniu 13 grudnia 2012 roku (obowiązujący w odniesieniu do okresów rocznych rozpoczynających się 1 stycznia 2013 roku lub po tej dacie),
- **Zmiany do MSR 1 „Prezentacja sprawozdań finansowych”** - Prezentacja składników innych całkowitych dochodów, zatwierdzone w UE w dniu 5 czerwca 2012 roku (obowiązujący w odniesieniu do okresów rocznych rozpoczynających się 1 lipca 2012 roku lub po tej dacie),
- **Zmiany do MSR 12 „Podatek dochodowy”** – Podatek odroczone: realizacja wartości aktywów, zatwierdzone w UE w dniu 11 grudnia 2012 roku (obowiązujący w odniesieniu do okresów rocznych rozpoczynających się 1 stycznia 2013 roku lub po tej dacie),

Zmiany do MSR 19 „Świadczenia pracownicze” – Poprawki do rachunkowości świadczeń po okresie zatrudnienia, zatwierdzone w UE w dniu 5 czerwca 2012 roku (obowiązujący w odniesieniu do okresów rocznych rozpoczynających się 1 stycznia 2013 roku lub po tej dacie),

- **Zmiany do różnych standardów „Poprawki do MSSF (2012)”** – dokonane zmiany w ramach procedury wprowadzania dorocznych poprawek do MSSF opublikowane w dniu 17 maja 2012 roku (MSSF 1, MSR 1, MSR 16, MSR 32 oraz MSR 34) ukierunkowane głównie na rozwiązywanie niezgodności i uściślenie słownictwa, zatwierdzone w UE w dniu 27 marca 2013 roku (obowiązujące w odniesieniu do okresów rocznych rozpoczynających się 1 stycznia 2013 lub po tej dacie),
- **Interpretacja KIMSF 20 „Koszty usuwania nadkładu na etapie produkcji w kopalniach odkrywkowych”**, zatwierdzone w UE w dniu 11 grudnia 2012 roku (obowiązująca w odniesieniu do okresów rocznych rozpoczynających się 1 stycznia 2013 roku lub po tej dacie).

Powyższe zmiany nie mają istotnego wpływu na sprawozdanie finansowe Grupy.

Standardy i interpretacje, jakie zostały już opublikowane i zatwierdzone przez UE, ale jeszcze nie weszły w życie

Zatwierdzając niniejsze sprawozdanie finansowe Grupa nie zastosowała następujących standardów, zmian standardów i interpretacji, które zostały opublikowane i zatwierdzone do stosowania w UE, ale które nie weszły jeszcze w życie:

- **MSSF 10 „Skonsolidowane sprawozdania finansowe”**, zatwierdzone w UE w dniu 11 grudnia 2012 roku (obowiązujący w odniesieniu do okresów rocznych rozpoczynających się 1 stycznia 2014 roku lub po tej dacie),
- **MSSF 11 „Wspólne ustalenia umowne”**, zatwierdzone w UE w dniu 11 grudnia 2012 roku (obowiązujący w odniesieniu do okresów rocznych rozpoczynających się 1 stycznia 2014 roku lub po tej dacie),
- **MSSF 12 „Ujawnienie informacji na temat udziałów w innych jednostkach”**, zatwierdzone w UE w dniu 11 grudnia 2012 roku (obowiązujący w odniesieniu do okresów rocznych rozpoczynających się 1 stycznia 2014 roku lub po tej dacie),
- **MSR 27 (znowelizowany w roku 2011) „Jednostkowe sprawozdania finansowe”**, zatwierdzone w UE w dniu 11 grudnia 2012 roku (obowiązujący w odniesieniu do okresów rocznych rozpoczynających się 1 stycznia 2014 roku lub po tej dacie),
- **MSR 28 (znowelizowany w roku 2011) „Inwestycje w jednostkach stowarzyszonych i wspólnych przedsięwzięciach”**, zatwierdzone w UE w dniu 11 grudnia 2012 roku (obowiązujący w odniesieniu do okresów rocznych rozpoczynających się 1 stycznia 2014 roku lub po tej dacie),
- **Zmiany do MSSF 10 „Skonsolidowane sprawozdania finansowe”, MSSF 11 „Wspólne ustalenia umowne” oraz MSSF 12 „Ujawnienie informacji na temat udziałów w innych jednostkach”** – objaśnienia na temat przepisów przejściowych, zatwierdzone w UE w dniu 4 kwietnia 2013 roku (obowiązujący w odniesieniu do okresów rocznych rozpoczynających się 1 stycznia 2014 roku lub po tej dacie),
- **Zmiany do MSR 32 „Instrumenty finansowe: prezentacja”** – kompensowanie aktywów finansowych i zobowiązań finansowych, zatwierdzone w UE w dniu 13 grudnia 2012 roku (obowiązujący w odniesieniu do okresów rocznych rozpoczynających się 1 stycznia 2014 roku lub po tej dacie).

Zarząd jednostki dominującej jest w trakcie analizy powyższych zmian i oceny ich wpływu na sprawozdanie finansowe Grupy.

Standardy i Interpretacje przyjęte przez RMSR, ale jeszcze niezatwierdzone do stosowania w UE

MSSF w kształcie zatwierdzonym przez UE nie różnią się obecnie w znaczący sposób od regulacji przyjętych przez Radę Międzynarodowych Standardów Rachunkowości (RMSR), z wyjątkiem poniższych standardów, zmian do standardów i interpretacji, które według stanu na dzień 14 sierpnia 2013 roku nie zostały jeszcze przyjęte do stosowania w UE:

MSSF 9 „Instrumenty finansowe” (obowiązujący w odniesieniu do okresów rocznych rozpoczynających się 1 stycznia 2015 roku lub po tej dacie),

- **Zmiany do MSSF 9 „Instrumenty finansowe” oraz MSSF 7 „Instrumenty finansowe: ujawnianie informacji”** – obowiązkowa data wejścia w życie i przepisy przejściowe,
- **Zmiany do MSSF 10 „Skonsolidowane sprawozdania finansowe”, MSSF 12 „Ujawnienie informacji na temat udziałów w innych jednostkach” oraz MSR 27 „Jednostkowe sprawozdania finansowe”** – jednostki inwestycyjne (obowiązujący w odniesieniu do okresów rocznych rozpoczynających się 1 stycznia 2014 roku lub po tej dacie),
- **Zmiany do MSR 36 „Utrata wartości aktywów”** – Ujawnianie wartości odzyskiwalnej aktywów niefinansowych (obowiązujący w odniesieniu do okresów rocznych rozpoczynających się 1 stycznia 2014 roku lub po tej dacie),

- Zmiany do MSR 39 „Instrumenty finansowe: ujmowanie i wycena” – Nowacja instrumentów pochodnych i dalsze stosowanie rachunkowości zabezpieczeń (obowiązujący w odniesieniu do okresów rocznych rozpoczynających się 1 stycznia 2014 roku lub po tej dacie),
- Interpretacja KIMSF 21 „Opłaty publiczne” (obowiązujący w odniesieniu do okresów rocznych rozpoczynających się 1 stycznia 2014 roku lub po tej dacie).

Zarząd jednostki dominującej jest w trakcie analizy powyższych zmian i oceny ich wpływu na sprawozdanie finansowe Grupy.

- 3 Opis organizacji grupy kapitałowej emitenta, ze wskazaniem jednostek podlegających konsolidacji, a w przypadku emitenta będącego jednostką dominującą, który na podstawie obowiązujących go przepisów nie ma obowiązku lub może nie sporządzać skonsolidowanych sprawozdań finansowych - również wskazanie przyczyny i podstawy prawnej braku konsolidacji.**

Grupa Kapitałowa Berling obejmuje:

- jednostkę dominującą Berling S.A.,
- jednostkę zależną Przedsiębiorstwo Wielobranżowe Arkton Sp. z o.o., w której jednostka dominująca posiada 100% udziałów,
- jednostkę zależną Berling Promotions sp. z o.o., w której jednostka dominująca posiada 100% udziałów.

Wszystkie spółki zależne podlegają konsolidacji metodą pełną.

- 4 Wskazanie skutków zmian w strukturze jednostki gospodarczej, w tym w wyniku połączenia jednostek gospodarczych, przejęcia lub sprzedaży jednostek grupy kapitałowej emitenta, inwestycji długoterminowych, podziału, restrukturyzacji i zaniechania działalności.**

W I półroczu 2013 roku nie wystąpiły zmiany w strukturze Grupy Kapitałowej Berling.

- 5 Stanowisko zarządu odnośnie do możliwości zrealizowania wcześniej publikowanych prognoz wyników na dany rok, w świetle wyników zaprezentowanych w raporcie kwartalnym w stosunku do wyników prognozowanych.**

Zarząd jednostki dominującej nie publikował skonsolidowanych prognoz za rok 2013.

- 6 Wskazanie akcjonariuszy posiadających bezpośrednio lub pośrednio przez podmioty zależne co najmniej 5 % ogólnej liczby głosów na walnym zgromadzeniu emitenta na dzień przekazania raportu półrocznego wraz ze wskazaniem liczby posiadanych przez te podmioty akcji, ich procentowego udziału w kapitale zakładowym, liczby głosów z nich wynikających i ich procentowego udziału w ogólnej liczbie głosów na walnym zgromadzeniu oraz wskazanie zmian w strukturze własności znacznych pakietów akcji emitenta w okresie od przekazania poprzedniego raportu półrocznego.**

Struktura akcjonariuszy jednostki dominującej na dzień 30 sierpnia 2013 roku

Wyszczególnienie	Ilość akcji	% akcji	Wartość nominalna (w zł)	Liczba głosów na walnym zgromadzeniu	% udział głosów na walnym zgromadzeniu
Berling Investments Ltd	10 770 000	61,37	10 770 000	10 770 000	61,37
Aviva Investors Poland S.A.	1 110 930	6,33	1 110 930	1 110 930	6,33
Aviva Investors Specjalistycznego Funduszu Otwartego	915 943	5,22	915 943	915 943	5,22

Znaczącym akcjonariuszem Spółki dominującej posiadającym 61,37 % akcji jest Berling Investment Ltd. z siedzibą na Cyprze.

Udziałowcami spółki Berling Investment Ltd. są:

- Prezes Zarządu – Hanna Berling 50% udziałów,
- Przewodniczący Rady Nadzorczej – Tomasz Berling 25% udziałów,
- Członek Rady Nadzorczej Marcin Berling 25% udziałów.

Zarząd jednostki dominującej na dzień sporządzenia raportu nie posiada żadnych informacji o znanych emitentowi umowach (w tym również zawartych po dniu bilansowym), w wyniku których mogą w przyszłości nastąpić zmiany w proporcjach posiadanych akcji przez dotychczasowych akcjonariuszy i obligatariuszy.

Od przekazania ostatniego raportu za IQ2013 w skład akcjonariuszy posiadających co najmniej 5% ogólnej liczby głosów na walnym zgromadzeniu dołączyła Aviva Investors Specjalnego Funduszu Otwartego. Dodatkowo Aviva Investors Poland S.A. na walnym zgromadzeniu 11.06.2013. reprezentowała 1.110.930 głosów, co stanowi 6,33% wszystkich akcji.

7 Zestawienie stanu posiadania akcji emitenta lub uprawnień do nich przez osoby zarządzające i nadzorujące emitenta na dzień przekazania raportu kwartalnego, wraz ze wskazaniem zmian w stanie posiadania, w okresie od przekazania poprzedniego raportu kwartalnego, odrębnie dla każdej z osób.

Prezes Zarządu Hanna Berling posiada bezpośrednio 120 akcji Berling S.A.
Wiceprezes Zarządu Paweł Ciechański posiada bezpośrednio 150 000 akcji Berling S.A.
Przewodniczący Rady Nadzorczej Tomasz Berling posiada bezpośrednio 40 akcji Berling S.A.
Członek Rady Nadzorczej Marcin Berling posiada bezpośrednio 40 akcji Berling S.A.

Ponadto ww. osoby za wyjątkiem Członka Zarządu Pawła Ciechańskiego są udziałowcami Berling Investments Ltd., który posiada 10 770 000 akcji Berling S.A., które stanowią 61,37% kapitału zakładowego jednostki dominującej, uprawniających do 10 770 000 głosów, które stanowią 61,37% ogólnej liczby głosów na walnym zgromadzeniu Spółki.

Prezes Zarządu Hanna Berling – posiada 50% udziałów Berling Investments Ltd.
Przewodniczący Rady Nadzorczej Tomasz Berling - posiada 25% udziałów Berling Investments Ltd.
Członek Rady Nadzorczej Marcin Berling – posiada 25% udziałów Berling Investments Ltd.

Od przekazania ostatniego raportu za IQ2013 zmienił się stan posiadania Pana Pawła Ciechańskiego, który wcześniej posiadał 100.000 akcji a obecnie posiada 150.000 akcji (akcje są w trakcie rejestracji w KRS)

8 Wskazanie postępowań toczących się przed sądem, organem właściwym dla postępowania arbitrażowego lub organem administracji publicznej.

Na dzień 30.06.2013 roku Grupa nie była stroną istotnych spraw spornych prowadzonych w imieniu i przeciwko Grupie.

9 Informacje o zawarciu przez emitenta lub jednostkę od niego zależną jednej lub wielu transakcji z podmiotami powiązаныmi, jeżeli pojedynczo lub łącznie są one istotne i zostały zawarte na innych warunkach niż rynkowe, z wyjątkiem transakcji zawieranych przez emitenta będącego funduszem z podmiotem powiązany, wraz ze wskazaniem ich wartości, przy czym informacje dotyczące poszczególnych transakcji mogą być zgrupowane według rodzaju, z wyjątkiem przypadku, gdy informacje na temat poszczególnych transakcji są niezbędne do zrozumienia ich wpływu na sytuację majątkową, finansową i wynik finansowy emitenta.

Wszystkie transakcje w Grupie Berling są zawierane na zasadach rynkowych.

10 Informacje o udzieleniu przez emitenta lub przez jednostkę od niego zależną poręczeń kredytu lub pożyczki lub udzieleniu gwarancji - łącznie jednemu podmiotowi lub jednostce zależnej od tego podmiotu, jeżeli łączna wartość istniejących poręczeń lub gwarancji stanowi równowartość co najmniej 10 % kapitałów własnych emitenta.

Grupa Berling nie udzielała poręczeń kredytów lub pożyczek lub gwarancji.

11 Inne informacje, które zdaniem emitenta są istotne dla oceny jego sytuacji kadrowej, majątkowej, finansowej, wyniku finansowego i ich zmian, oraz informacje, które są istotne dla oceny możliwości realizacji zobowiązań przez emitenta.

W pierwszym półroczu 2013 roku nie wystąpiły istotne zdarzenia, które mogłyby znacząco wpłynąć na ocenę i zmiany sytuacji majątkowej i finansowej Grupy Kapitałowej, a także istotne dla oceny sytuacji kadrowej oraz możliwości realizacji zobowiązań.

12 Wskazanie czynników, które w ocenie emitenta będą miały wpływ na osiągnięte przez niego wyniki w perspektywie co najmniej kolejnego kwartału.

Zdaniem Zarządu jednostki dominującej Berling S.A. nie występują czynniki zagrażające osiągnięcia dobrych wyników finansowych w II półroczu 2013 roku.

13 Przychody ze sprzedaży

Przychody ze sprzedaży Grupy za okresy półroczne w latach 2012- 2013 wyniosły:

Wyszczególnienie	6 miesięcy 2013	6 miesięcy 2012
Przychody ze sprzedaży towarów	32 225	37 117
Przychody ze sprzedaży produktów	10 524	6 132
Razem	42 749	43 249

Struktura terytorialna przychodów ze sprzedaży produktów i towarów

Wyszczególnienie	6 miesięcy 2013	6 miesięcy 2012
Polska	39 149	39 469
UE	1 119	1 157
Zagranica	2 481	2 623
Razem	42 749	43 249

Struktura przychodów ze sprzedaży wg segmentów operacyjnych

Wyszczególnienie	6 miesięcy 2013	6 miesięcy 2012
Sprężarki	6 040	7 089
Chłodnice	12 994	12 579
Skraplacze	3 324	2 002
Komponenty	7 349	8 985
Pozostałe	2 518	6 462
Produkty Arktonu	10 524	6 132
Razem	42 749	43 249

14 Koszty działalności operacyjnej

Koszty działalności operacyjnej Grupy przedstawiały się następująco:

Wyszczególnienie	6 miesięcy 2013	6 miesięcy 2012
Amortyzacja	441	478
Zużycie materiałów i energii	482	356
Usługi obce	2 174	1 514

Podatki i opłaty	73	72
Wynagrodzenia	2 194	1 847
Ubezpieczenia społeczne i inne świadczenia	430	358
Pozostałe koszty rodzajowe	1 511	1 125
Wartość sprzedanych towarów	31 306	31 209
Razem	38 611	36 959

Wysoki udział wartości sprzedanych towarów w kosztach działalności podstawowej wynikał z handlowego charakteru prowadzonej przez Grupę działalności. Powyższe koszty stanowiły w pierwszym półroczu 2013 roku 81,1% kosztów działalności podstawowej, a w poprzednim roku obrotowym 84,4%.

15 Pozostałe przychody operacyjne

Wyszczególnienie	6 miesięcy 2013	6 miesięcy 2012
Dotacje	9	21
Odszkodowania	6	29
Nadwyżki inwentaryzacyjne	-	-
Odwrócone odpisy należności	-	-
Pozostałe przychody	19	239
Razem	34	289

16 Pozostałe koszty operacyjne

Wyszczególnienie	6 miesięcy 2013	6 miesięcy 2012
Strata ze zbycia niefinansowych aktywów trwałych	-	-
Odpisy aktualizujące należności	-	523
Niedobory magazynowe	-	-
Pozostałe koszty	19	66
Razem	19	589

17 Przychody finansowe

W ramach przychodów finansowych za okres 6 miesięcy 2013 roku Grupa wykazuje przychody z tytułu zysków zrealizowanych na opcjach oraz z wyceny opcji (w wysokości 666 tys. zł), oraz nadwyżkę różnic kursowych dodatnich nad ujemnymi.

18 Należności handlowe oraz pozostałe należności

Specyfikacja należności ogółem

Wyszczególnienie	stan na dzień 30.06.2013	stan na dzień 31.12.2012
Należności handlowe	20 715	13 921
Odpis aktualizujący wartość należności	-815	-1 337
Należności handlowe netto	19 900	12 584
Inne należności	244	288
Razem	20 144	12 872

Wartość księgowa netto należności jest zbliżona do ich wartości godziwej.

Wartości bilansowe należności ogółem (netto) są wyrażone w następujących walutach:

Wyszczególnienie	stan na	stan na
	dzień	dzień
	30.06.2013	31.12.2012
PLN	8 050	5 385
EUR	11 925	7 182
USD	169	315
Razem	20 144	12 872

Zmiany stanu odpisu aktualizującego wartości należności handlowych:

Wyszczególnienie	stan na	stan na
	dzień	dzień
	30.06.2013	31.12.2012
Stan na dzień 1 stycznia	1 337	1 337
Utworzenie odpisów	-	-
Odwrocenie odpisów ("-")	-	-
Stan na dzień 30 czerwca	1 337	1 337

19 Zapasy

Wyszczególnienie	stan na	stan na
	dzień	dzień
	30.06.2013	31.12.2012
Materiały	11 290	8 465
Produkcja w toku	973	168
Wyroby gotowe	748	830
Towary	26 650	23 649
Razem	39 661	33 112

Łączna wartość utworzonych odpisów aktualizujących w I półroczu 2013 roku w grupie wyniosła 600 tys. zł. Koszty zapasów w śródrocznym skróconym skonsolidowanym sprawozdaniu finansowym z zysków i strat i innych całkowitych dochodów zostały ujęte w pozycji „Koszt własny sprzedanych produktów, towarów i materiałów”.

20 Pozostałe aktywa

Wyszczególnienie	stan na	stan na
	dzień	dzień
	30.06.2013	31.12.2012
Ubezpieczenia majątkowe	74	90
Wycena kontraktów terminowych/ opcji	1 764	1 098
Pozostałe koszty	57	46
Razem	1 895	1 234

Na pozostałe aktywa na 30 czerwca 2013 roku składała się wycena na dzień bilansowy zawartych instrumentów finansowych w postaci kontraktów walutowych otwartych na zakup 500 tys. USD i 350 tys. EURO oraz opcji zabezpieczających wartość godziwą posiadanej miedzi, w związku z dużą zmiennością cen tego surowca na światowych rynkach.

21 Środki pieniężne i ich ekwiwalenty

Wyszczególnienie	stan na	stan na
	dzień 30.06.2013	dzień 31.12.2012
Środki pieniężne w kasie i w banku	28 021	23 917
Razem	28 021	23 917

Struktura środków pieniężnych według walut przedstawiała się następująco:

Wyszczególnienie	stan na	stan na
	dzień 30.06.2013	dzień 31.12.2012
Waluta PLN	15 043	10 733
Waluta EUR	10 836	9 796
Waluta USD	2 142	3 388
Razem	28 021	23 917

22 Kapitał podstawowy

Struktura akcjonariuszy jednostki dominującej na dzień 30 czerwca 2013 roku (pow. 5%).

Wyszczególnienie	Ilość akcji	% akcji	Wartość nominalna (w zł)	Liczba głosów na walnym zgromadzeniu	% udział głosów na walnym zgromadzeniu
Berling Investments Ltd	10 770 000	61,37	10 770 000	10 770 000	61,37
Aviva Investors Poland S.A.	1 110 930	6,33	1 110 930	1 110 930	6,33
Aviva Investors Specjalistycznego Funduszu Otwartego	915 943	5,22	915 943	915 943	5,22

Znaczącym akcjonariuszem Spółki dominującej posiadającym 61,37 % akcji jest Berling Investment Ltd. z siedzibą na Cyprze.

Udziałowcami Spółki Berling Investment Ltd. są:

- Prezes Zarządu – Hanna Berling 50% udziałów,
- Przewodniczący Rady Nadzorczej – Tomasz Berling 25% udziałów,
- Członek Rady Nadzorczej Marcin Berling 25% udziałów.

Od przekazania ostatniego raportu za IQ2013 w skład akcjonariuszy posiadających co najmniej 5% ogólnej liczby głosów na walnym zgromadzeniu dołączyła Aviva Investors Specjalnego Funduszu Otwartego. Dodatkowo Aviva Investors Poland S.A. na walnym zgromadzeniu 11.06.2013. reprezentowała 1.110.930 głosów, co stanowi 6,33% wszystkich akcji.

Program motywacyjny

Uchwałą nr 17 Zwyczajnego Walnego Zgromadzenia Berling S.A. w Warszawie z 14 czerwca 2011 roku wprowadzono w spółce program motywacyjny.

Program Motywacyjny oparty jest na emisji warrantów subskrypcyjnych. Warranty subskrypcyjne będą uprawniały do objęcia akcji spółki nowej emisji. Program Motywacyjny dotyczy lat 2011-2013.

Uchwałą nr 18 Zwyczajne Walne Zgromadzenia Berling S.A. w Warszawie z 14 czerwca 2011 roku podjęto decyzję o warunkowym podwyższeniu kapitału zakładowego spółki w drodze emisji akcji serii C z wyłączeniem prawa poboru tych akcji przez dotychczasowych akcjonariuszy i odpowiednio zmiany statutu spółki. Warunkowe podwyższenie kapitału zakładowego przeprowadzono poprzez emisję 100 000 (stu tysięcy) akcji serii C. Akcje te są akcjami zwykłymi na okaziciela, zaoferowane zostały w ramach subskrypcji prywatnej. Celem warunkowego podwyższenia kapitału zakładowego było przyznanie uprawnionym z warrantów serii A, serii B oraz serii C praw do objęcia akcji serii C. Do objęcia akcji w warunkowo podwyższonym kapitale zakładowym uprawnieni byli wyłącznie członkowie zarządu, kluczowa kadra menedżerska oraz pracownicy i współpracownicy o istotnym znaczeniu dla spółki, wskazani przez radę nadzorczą i posiadający warrant subskrypcyjny serii A, serii B lub serii C. Zwyczajne walne zgromadzenie spółki powierzyło Radzie Nadzorczej spółki kompetencję do ustalenia ceny emisyjnej akcji serii C. Uprawnieni z warrantów subskrypcyjnych mogli objąć akcje serii C w następujących terminach:

- a) w przypadku warrantów serii A – nie później niż w ciągu roku od dnia zatwierdzenia sprawozdania finansowego spółki za rok 2010,
- b) w przypadku warrantów serii B – nie później niż w ciągu roku od dnia zatwierdzenia sprawozdania finansowego spółki za rok 2011,
- c) w przypadku warrantów serii C – nie później niż w ciągu roku od dnia zatwierdzenia sprawozdania finansowego spółki za rok 2012.

W związku z realizacją Programu Opcji Menedżerskich w dniu 4 kwietnia 2012 roku Członek Zarządu Paweł Ciechański wykonał prawa z przyznanych mu przez Spółkę warrantów subskrypcyjnych serii A i dokonał objęcia 100 tys. akcji zwykłych na okaziciela serii C o wartości nominalnej 1 zł każda akcja o łącznej wartości nominalnej 100 tys. zł po cenie emisyjnej równej cenie nominalnej.

Zarząd Giełdy Papierów Wartościowych w Warszawie S.A. Uchwałą Nr 528/2012 z dnia 6 czerwca 2012 roku postanowił wprowadzić z dniem 14 czerwca 2012 roku w trybie zwykłym do obrotu giełdowego na rynku podstawowym akcje spółki BERLING S.A.

W związku z realizacją Programu Opcji Menedżerskich w dniu 27 marca 2013 roku Członek Zarządu Paweł Ciechański wykonał prawa z przyznanych mu przez Spółkę warrantów subskrypcyjnych serii A i dokonał objęcia 50 tys. akcji zwykłych na okaziciela serii C o wartości nominalnej 1 zł każda akcja o łącznej wartości nominalnej 50 tys. zł po cenie emisyjnej równej cenie nominalnej.

Zarząd Giełdy Papierów Wartościowych w Warszawie S.A. Uchwałą Nr 410/13 z dnia 7 czerwca 2013 roku postanowił wprowadzić z dniem 12 lipca 2013 roku w trybie zwykłym do obrotu giełdowego na rynku podstawowym akcje spółki BERLING S.A.

Akcje serii C są w trakcie rejestracji w KRS.

23 Kapitał zapasowy

W ramach kapitału zapasowego, którego wartość na koniec czerwca 2013 roku wyniosła 49 092 tys. zł Grupa wykazała między innymi nadwyżkę ceny emisyjnej nad wartością nominalną akcji objętych ofertą publiczną oraz poniesionych kosztów emisji.

Walne Zgromadzenie jednostki dominującej Berling S.A. zdecydowało o podziale zysku netto w wysokości 8 106 tys. zł za rok obrotowy 2012 w następujący sposób: w części w wysokości 21 groszy na jedną akcję przeznaczona do podziału między akcjonariuszy w drodze wypłaty dywidendy - łączna wysokość dywidendy wynosi 3 675 tys. zł; pozostała część zysku netto w wysokości 4 430 tys. zł przeznaczona na kapitał zapasowy Spółki.

Dzień dywidendy ustala się na 28 czerwca 2013 roku, termin wypłaty dywidendy na 30 lipca 2013 roku.

Dnia 11 czerwca 2013 roku Nadzwyczajne Zgromadzenie Wspólników jednostki zależnej Przedsiębiorstwo Wielobranżowe Arkton sp. z o.o., na podstawie Uchwały nr 3 podjęło decyzję o przeznaczeniu wyniku za rok 2012 w kwocie 759 tys. zł na kapitał zapasowy.

Zgodnie z uchwałą Walnego Zgromadzenia Berling S.A. z dnia 11 czerwca 2013 r. o zmianie uchwały nr 10 zwyczajnego Walnego Zgromadzenia Spółki z dnia 13 czerwca 2012 r. o przeznaczeniu zysku osiągniętego w roku obrotowym 2011, Spółka zwiększyła wartość dywidendy o 20 tys. zł. Korektę ujęto i zaprezentowano w bieżącym okresie.

24 Zobowiązania z tytułu leasingu finansowego

Wyszczególnienie	stan na dzień 30.06.2013	stan na dzień 31.12.2012
Krótkoterminowe	277	402
Długoterminowe	91	-
Razem	368	402

25 Zobowiązania handlowe oraz pozostałe zobowiązania

Struktura zobowiązań handlowych i pozostałych

Wyszczególnienie	stan na dzień 30.06.2013	stan na dzień 31.12.2012
Zobowiązania handlowe	22 616	10 636
Zobowiązania publiczno-prawne	3 763	1 822
Pozostałe zobowiązania	3 870	848
Razem	30 249	13 306

Wartość księgowa zobowiązań jest zbliżona do ich wartości godziwej.

Istotny wzrost zobowiązań na koniec czerwca 2013 roku był skutkiem wzrostu stanu zobowiązań handlowych (wyższy stan zapasów) oraz wykazaniem niewypłaconej dywidendy w wysokości 3 655 tys. zł.

Wartości bilansowe zobowiązań krótkoterminowych są wyrażone w następujących walutach:

Wyszczególnienie	stan na dzień 30.06.2013	stan na dzień 31.12.2012
PLN	10 491	3 556
USD	-	6
EUR	19 758	9 744
Razem	30 249	13 306

26 Świadczenia pracownicze

Wyszczególnienie	stan na dzień 30.06.2013	stan na dzień 31.12.2012
Zobowiązania z tytułu wynagrodzeń	387	429
Razem	387	429

Z tytułu świadczeń pracowniczych w sprawozdaniu z całkowitych dochodów ujęto następujące kwoty:

Wyszczególnienie	6 miesięcy 2013	6 miesięcy 2012
Koszty bieżącego zatrudnienia	2 194	1 847
Koszty ubezpieczeń społecznych	430	358
Razem	2 624	2 205

W tabeli poniżej przedstawiono informację o przeciętnym zatrudnieniu (z uwzględnieniem Zarządu):

Wyszczególnienie	6 miesięcy 2013	12 miesięcy 2012
Stanowiska robotnicze (w tym magazynowe)	26	22
Stanowiska nierobotnicze	46	46
Razem	72	68

Wynagrodzenie kluczowego personelu Spółek z Grupy

Wynagrodzenie osób wchodzących w skład organów zarządzających oraz nadzorujących jednostki dominującej wypłacone lub należne:

Wyszczególnienie	6 miesięcy 2013	6 miesięcy 2012
Organy zarządzające	679	429
Organy nadzorujące	20	17
Razem	699	446

27 Podatek dochodowy

Wyszczególnienie	6 miesięcy 2013	6 miesięcy 2012
Podatek bieżący	1 347	1 071
Podatek odroczony	-226	53
Razem	1 121	1 123

12 października 2012 roku Naczelnik Pierwszego Urzędu Skarbowego w Warszawie dokonał rejestracji umowy z dnia 11 września 2012 o utworzeniu Podatkowej Grupy Kapitałowej Berling (akt notarialny Repertorium A nr 16581/2012) w rozumieniu art. 1a ust. 3 pkt. 4 ustawy o podatku dochodowym od osób prawnych, na okres pięćdziesięciu lat podatkowych tj. od 1 stycznia 2013 do 31 grudnia 202 roku.

Część bieżąca i odroczonego podatku dochodowego w roku 2012 i 2013 ustalona została według stawki równej 19% dla podstawy opodatkowania podatkiem dochodowym.

Grupa nie posiada strat podatkowych, które mogłyby rozliczyć w przyszłości z dochodem do opodatkowania.

W latach 2012-2013 nie wystąpił podatek odroczony ujęty bezpośrednio w kapitale własnym na dzień bilansowy.

Aktywa i zobowiązania z tytułu odroczonego podatku dochodowego kompensuje się ze sobą, jeżeli istnieje możliwe do wyegzekwowania na drodze prawnej prawo do skompensowania bieżących aktywów i zobowiązań podatkowych jeżeli odroczony podatek dochodowy podlega tym samym organom podatkowym.

Najistotniejsze różnice przejściowe, od których Grupa tworzy aktywa i rezerwę z tytułu odroczonego podatku dochodowego dotyczą znaku towarowego, różnic kursowych, leasingu, środków trwałych przeszacowanych na dzień przejścia na MSSF oraz odpisów aktualizujących zapasy i należności.

28 Zysk przypadający na jedną akcję

Podstawowy zysk na akcję wylicza się jako iloraz zysku przypadającego na akcjonariuszy jednostki dominującej oraz średniej ważonej liczby akcji zwykłych w trakcie roku.

Wyszczególnienie	6 miesięcy 2013	12 miesięcy 2012	6 miesięcy 2012
Zysk przypadający na akcjonariuszy jednostki dominującej	4 892	10 517	4 465
Średnia ważona liczba akcji zwykłych (tys.)	17 500	17 476	17 400
Podstawowy zysk na akcję (w złotych na jedną akcję)	0,28	0,60	0,26
Podstawowy dochód na akcję (w złotych na jedną akcję)	0,28	0,60	0,26

29 Istotne zmiany wielkości szacunkowych.

W I półroczu 2013 roku w Grupie nie wystąpiły istotne zmiany.

30 Zwięzły opis istotnych dokonań lub niepowodzeń emitenta w okresie, którego dotyczy raport, wraz z wykazem najważniejszych zdarzeń ich dotyczących.

Zdaniem Zarządu Berling S.A. nie wystąpiły istotne dokonania i niepowodzenia w Grupie w I półroczu 2013 roku.

31 Opis czynników i zdarzeń, w szczególności o nietypowym charakterze, mających znaczący wpływ na osiągnięte wyniki finansowe.

Zdaniem Zarządu Berling S.A. nie wystąpiły nietypowe czynniki i zdarzenia mające wpływ na osiągnięte wyniki finansowe w I półroczu 2013 roku.

32 Objaśnienia dotyczące sezonowości lub cykliczności działalności emitenta w prezentowanym okresie.

Rynek dystrybucji sprzętu i urządzeń chłodniczych charakteryzuje się sezonowością. Zimą wykonuje się mało nowych instalacji, a dodatkowo ciężka zima utrudnia montaż urządzeń. Zdecydowana większość instalacji chłodniczych wykonywana jest w okresie od kwietnia do listopada. Gorące lato powoduje również wzrost sprzedaży na cele serwisowe. Największe przychody notowane są w II i III kwartale.

33 Informację dotyczącą emisji, wykupu i spłaty nie udziałowych i kapitałowych papierów wartościowych.

W związku z realizacją Programu Opcji Menedżerskich w dniu 23 marca 2013 roku Członek Zarządu Paweł Ciechański wykonał prawa z przyznanych mu przez Spółkę dominującą warrantów subskrypcyjnych serii A i dokonał objęcia 50 tys. akcji zwykłych na okaziciela serii C o wartości nominalnej 1 zł każda akcja o łącznej wartości nominalnej 50 tys. zł po cenie emisyjnej równej cenie nominalnej.

W związku z powyższym Spółka dominująca rozpoczęła procedurę podwyższania kapitału zakładowego, poprzez emisję nowych akcji zwykłych na okaziciela o łącznej wartości nominalnej 50 tys. zł w drodze podwyższenia kapitału w granicach kapitału docelowego.

Zarząd Giełdy Papierów Wartościowych w Warszawie S.A. Uchwałą Nr 410/13 z dnia 7 czerwca 2013 roku postanowił wprowadzić z dniem 12 lipca 2013 roku, w trybie zwykłym do obrotu giełdowego na rynku podstawowym akcje spółki BERLING S.A.

34 Informacje dotyczące wypłaconej (lub zadeklarowanej) dywidendy, łącznie i w przeliczeniu na jedną akcję, z podziałem na akcje zwykłe i uprzywilejowane.

W I półroczu 2013 roku w Grupie zadeklarowano do wypłaty dywidendę w wysokości 0,21 zł na jedną akcję, co daje łącznie 3 675 tys. zł. Dywidenda została wypłacona przez jednostkę dominującą po dniu bilansowym.

35 Wskazanie zdarzeń, które wystąpiły po dniu, na który sporządzono skrócone śródroczne skonsolidowane sprawozdanie finansowe, nieujętych w tym sprawozdaniu, a mogących w znaczący sposób wpłynąć na przyszłe wyniki finansowe emitenta.

Nie wystąpiły takie zdarzenia.

36 Informacje dotyczące zmian zobowiązań warunkowych lub aktywów warunkowych, które nastąpiły od czasu zakończenia ostatniego roku obrotowego.

W I półroczu 2013 roku nie wystąpiły zmiany zobowiązań warunkowych i aktywów warunkowych w porównaniu do dnia 31 grudnia 2012 roku.

Zabezpieczenia na majątku dotyczyły wyłącznie środków trwałych użytkowanych na podstawie umów leasingu.

37 Rodzaj oraz kwoty pozycji wpływających na aktywa, zobowiązania, kapitał, wynik finansowy netto lub przepływy środków pieniężnych, które są nietypowe ze względu na ich rodzaj, wielkość lub częstotliwość.

W I półroczu 2013 roku nie wystąpiły nietypowe pozycje mające istotny wpływ na sytuację majątkową oraz wynik finansowy Grupy.

38 Zarządzanie ryzykiem finansowym

Do głównych instrumentów finansowych, z których korzysta Grupa, należą umowy leasingu finansowego.

Jednostka posiada też aktywa finansowe, takie jak należności z tytułu dostaw i usług, środki pieniężne i depozyty krótkoterminowe, które powstają bezpośrednio w toku prowadzonej przez nią działalności.

Zasadą stosowaną przez Grupę obecnie i przez lata 2011-2013, było nieprowadzenie obrotu instrumentami finansowymi.

Główne rodzaje ryzyka wynikającego z instrumentów finansowych Jednostki obejmują ryzyko stopy procentowej przepływów pieniężnych, ryzyko płynności, ryzyko walutowe oraz ryzyko kredytowe.

Zarząd weryfikuje i uzgadnia zasady zarządzania każdym z tych rodzajów ryzyka – zasady te zostały w skrócie omówione poniżej.

Ryzyko stopy procentowej

Narażenie Grupy na ryzyko wywołane zmianami rynkowych stóp procentowych dotyczy przede wszystkim długoterminowych zobowiązań finansowych ze zmienną stopą procentową tj. zobowiązań z tytułu zawartych umów leasingu. Jednostka zarządza kosztami oprocentowania poprzez korzystanie zarówno z zobowiązań o oprocentowaniu stałym, jak i zmiennym.

Ryzyko kredytowe

Grupa zawiera transakcje wyłącznie z renomowanymi firmami o dobrej zdolności kredytowej. Wszyscy klienci, którzy pragną korzystać z kredytów kupieckich, poddawani są procedurom wstępnej weryfikacji. Ponadto, dzięki bieżącemu monitorowaniu stanów należności, narażenie Jednostki na ryzyko nieściągalnych należności jest nieznaczne.

Ryzyko związane z płynnością

Grupa monitoruje ryzyko braku funduszy przy pomocy narzędzia okresowego planowania płynności. Narzędzie to uwzględnia terminy zapadalności zarówno inwestycji jak i aktywów finansowych (np. konta należności, pozostałych aktywów finansowych) oraz prognozowane przepływy pieniężne z działalności operacyjnej.

Celem Jednostki jest utrzymanie równowagi pomiędzy ciągłością a elastycznością finansowania, poprzez korzystanie z rozmaitych źródeł finansowania, takich jak kredyty w rachunku bieżącym, umowy leasingu finansowego z opcją zakupu.

Ryzyko walutowe

Kurs walut wywiera wpływ na działalność Grupy. Ze względu na fakt dokonywania zakupu towarów u zagranicznych dostawców oraz sprzedaży w dominującej części przeznaczonych do odbiorców krajowych ryzyko w tym obszarze może być istotne. Grupa nie wykorzystuje jednak transakcji zabezpieczających przed ryzykiem kursowym. Jednostka na bieżąco monitoruje sytuację finansową związaną z

zawieranymi w innych walutach transakcjami w celu ograniczenia ryzyka mogącego negatywnie wpłynąć na sytuację finansową i osiągnięte przez Grupę wyniki.

39 Zarządzanie kapitałem.

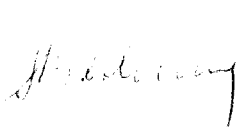
Głównym celem zarządzania kapitałem Grupy jest utrzymanie dobrego ratingu kredytowego i bezpiecznych wskaźników kapitałowych, które wspierałyby działalność operacyjną Grupy i zwiększały wartość dla jej akcjonariuszy.

Grupa zarządza strukturą kapitałową i w wyniku zmian warunków ekonomicznych wprowadza do niej zmiany. W półroczu zakończonym dnia 30 czerwca 2013 roku i 31 grudnia 2012 roku nie wprowadzono żadnych zmian do celów, zasad i procesów obowiązujących w tym obszarze.

Wyszczególnienie	stan na dzień 30.06.2013	stan na dzień 31.12.2012
Oprocentowane kredyty i pożyczki	-	-
Zobowiązania leasingowe	368	402
Zobowiązania handlowe i pozostałe zobowiązania	30 606	13 300
Środki pieniężne i ich ekwiwalenty	- 28 021	- 23 917
Zadłużenie netto	2 953	- 10 215
Kapitał własny	77 485	76 185
Kapitał i zadłużenie netto	80 438	65 970
Wskaźnik dźwigni	1,04	0,87


40 Działalność zaniechana

Działalność zaniechana w bieżącym oraz poprzednim okresie sprawozdawczym nie wystąpiła




Hanna Berling

Prezes Zarządu



Paweł Marcin Ciechański

Wiceprezes Zarządu



Radosław Marek Mrowiński

Wiceprezes Zarządu

Warszawa, dnia 30 sierpnia 2013 roku



C. ŚRÓDROCZNE SKRÓCONE JEDNOSTKOWE SPRAWOZDANIE FINANSOWE BERLING S.A. ZA 6 MIESIĘCY 2013 ROKU**1 Wybrane dane finansowe**

Wybrane dane finansowe, zawierające podstawowe pozycje skróconego jednostkowego sprawozdania finansowego (również przeliczone na euro).

	tys. PLN			tys. EUR		
	za okres od 2013-01-01 do 2013-06-30	za okres od 2012-01-01 do 2012-06-30	za okres od 2013-01-01 do 2013-06-30	za okres od 2012-01-01 do 2012-12-31	za okres od 2012-01-01 do 2012-06-30	za okres od 2012-01-01 do 2012-06-30
Przychody netto ze sprzedaży	42 864	98 820	41 633	10 172	23 677	9 861
Zysk (strata) ze sprzedaży	3 305	12 317	4 940	784	2 951	1 170
Zysk (strata) z działalności operacyjnej	3 328	11 712	4 593	790	2 806	1 088
Zysk (strata) przed opodatkowaniem	4 387	10 122	4 143	1 041	2 425	981
Zysk (strata) netto	3 546	8 106	3 321	841	1 942	787
Przeptywy pieniężne netto z działalności operacyjnej	655	13 579	5 802	155	3 254	1 374
Przeptywy pieniężne netto z działalności inwestycyjnej	-56	-96	-53	-13	-23	-13
Przeptywy pieniężne netto z działalności finansowej	-28	-3 964	-76	-7	-950	-18
Przeptywy pieniężne netto – razem	572	9 518	5 673	136	2 281	1 344
Aktywa/Pasywa razem	93 207	77 052	83 076	21 530	18 847	19 495
Aktywa trwałe	20 171	19 850	19 997	4 659	4 855	4 693
Aktywa obrotowe	73 037	57 202	63 079	16 871	13 992	14 803
Kapitał własny	67 839	67 883	62 872	15 670	16 605	14 754
Zobowiązania razem	25 369	9 169	20 204	5 860	2 243	4 741
Zobowiązania długoterminowe	321	113	384	74	28	90
Zobowiązania krótkoterminowe	25 048	9 056	19 820	5 786	2 215	4 651
Liczba akcji (tys. szt.)	17 500	17 476 ²	17 400	17 500	17 476	17 400
Zysk (strata) na jedną akcję zwykłą (w zł / EUR)	0,20	0,46	0,19	0,05	0,11	0,05
Wartość księgowa na jedną akcję (w zł /EUR)	3,88	3,88	3,61	0,90	0,95	0,85

Wybrane pozycje sprawozdania z sytuacji finansowej zaprezentowane w raporcie w walucie EURO zostały przeliczone według, ogłoszonego przez Narodowy Bank Polski, średniego kursu euro z dnia 28 czerwca 2013 r. 4,3292 PLN/EURO, 29 czerwca 2012 roku 4,2613 PLN/EURO oraz 31 grudnia 2012 r. 4,0882 PLN/EURO.

Wybrane pozycje sprawozdania z całkowitych dochodów oraz sprawozdania z przepływów pieniężnych przeliczone na EURO według, ogłoszonego przez Narodowy Bank Polski, kursu stanowiącego średnią arytmetyczną średnich kursów dla EURO, obowiązujących na ostatni dzień każdego zakończonego miesiąca w roku obrotowym 2012 r. oraz okresów od 1 stycznia 2012 do 30 czerwca 2012 oraz od 1 stycznia 2013 do 30 czerwca 2013 roku (odpowiednio: 4,1736 PLN/EURO, 4,2246 PLN/EURO i 4,2140 PLN/EURO).

² Zastosowano średnią ważoną liczbę akcji zwykłych występujących w ciągu okresu (MSR 33 Zysk przypadający na jedną akcję, pkt 20). W dniu 04 kwietnia 2012 roku Zarząd Spółki Berling S.A. otrzymał od Członka Zarządu Pawła Ciechańskiego oświadczenie o wykonaniu prawa z przyznanych mu przez Spółkę warrantów subskrypcyjnych serii A i dokonaniu objęcia 100 tys. akcji zwykłych na okaziciela serii C, o wartości nominalnej 1,00 zł (stownie: jeden złoty) każda akcja, o łącznej wartości nominalnej 100 tys. złotych, po cenie emisyjnej równej cenie nominalnej. W konsekwencji dokonano podwyższenia kapitału zakładowego o kwotę 100 tys. zł. Dodatkowo w dniu 19 grudnia 2012 r. otrzymał 50 tys. warrantów serii B.

2 Śródroczne skrócone sprawozdanie finansowe zysków i strat i innych całkowitych dochodów

	za okres od 2013-01-01 do 2013-06-30	za okres od 2012-01-01 do 2012-06-30
Działalność kontynuowana		
Przychody ze sprzedaży towarów i produktów	42 864	41 633
Koszt własny sprzedanych towarów, produktów i usług	-33 144	-30 895
Koszty sprzedaży	-5 408	-4 708
Koszty zarządu	-1 006	-1 091
Zysk ze sprzedaży	3 305	4 940
Pozostałe przychody operacyjne	23	242
Pozostałe koszty operacyjne	-1	-588
Zysk (strata) na działalności operacyjnej	3 328	4 593
Przychody finansowe	1 067	105
Koszty finansowe	-8	-555
Zysk (strata) przed opodatkowaniem	4 387	4 143
Podatek dochodowy	841	-822
Zysk (strata) netto z działalności kontynuowanej	3 546	3 321
Działalność zaniechana		
Wynik netto z działalności zaniechanej	-	-
Zysk (strata) netto za okres sprawozdawczy	3 546	3 321
Inne całkowite dochody		
Rachunkowość zabezpieczeń	-	-
Podatek odroczone	-	-
Inne całkowite dochody netto	-	-
Całkowity dochód za okres sprawozdawczy	3 546	3 321
Zysk na jedną akcję	0,20	0,19
Dochód na jedną akcję	0,20	0,19

3 Skrócone śródroczne sprawozdanie z sytuacji finansowej

	na dzień 30 czerwca 2013	na dzień 31 grudnia 2012	na dzień 30 czerwca 2012
Aktywa trwałe			
Rzeczowe aktywa trwałe	1 484	1 357	1 683
Inwestycje długoterminowe	17 809	17 809	17 809
Pozostałe aktywa trwałe	878	683	505
Aktywa trwałe razem	20 171	19 850	19 997
Aktywa obrotowe			
Zapasy	26 486	23 282	26 679
Należności handlowe oraz pozostałe należności	24 229	13 221	19 233
Należności z tytułu podatku dochodowego	19	25	-
Aktywa finansowe	-	-	-
Środki pieniężne i ich ekwiwalenty	20 061	19 490	15 644
Pozostałe aktywa	2 242	1 185	1 523
Aktywa obrotowe razem	73 037	57 202	63 079
Aktywa trwałe przeznaczone do sprzedaży	-	-	-
Aktywa razem	93 207	77 052	83 076
Kapitał własny			
Kapitał podstawowy	17 500	17 500	17 400
Kapitał rezerwowy	46 793	42 276	42 151
Kapitał z aktualizacji wyceny	-	-	-
Zysk/strata z lat ubiegłych	-	-	-
Zysk netto okresu sprawozdawczego	3 546	8 106	3 321
Kapitał własny razem	67 839	67 883	62 872
Zobowiązanie długoterminowe			
Zobowiązania z tytułu odroczonego podatku dochodowego	230	113	137
Zobowiązania długoterminowe z tytułu leasingu finansowego	91	-	247
Zobowiązania długoterminowe razem	321	113	384
Zobowiązania związane bezpośrednio z aktywami trwałymi przeznaczonymi do sprzedaży	-	-	-
Zobowiązania krótkoterminowe			
Zobowiązania handlowe oraz pozostałe zobowiązania	23 534	8 527	19 158
Zobowiązania z tytułu świadczeń pracowniczych	158	200	39
Zobowiązania z tytułu podatku dochodowego	1 098	-	346
Pożyczki i kredyty bankowe	-	-	-
Zobowiązania krótkoterminowe z tytułu leasingu finansowego	259	329	278
Zobowiązania krótkoterminowe razem	25 048	9 056	19 820
Zobowiązania razem	25 369	9 169	20 204
Pasywa razem	93 207	77 052	83 076

4 Skrócone śródroczne sprawozdanie z przepływów pieniężnych

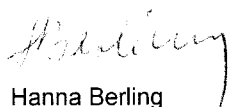
	za okres od 2013-01-01 do 2013-06-30	za okres od 2012-01-01 do 2012-06-30
Przepływy pieniężne działalności operacyjnej		
Zysk brutto	4 387	4 143
Amortyzacja	229	253
Odsetki i niezrealizowane różnice kursowe	-619	-85
Należności - zmiana stanu	-11 130	-4 460
Zapasy - zmiana stanu	-3 204	-825
Pozostałe aktywa - zmiana stanu	15	302
Zobowiązania handlowe i pozostałe - zmiana stanu	11 330	7 106
Podatek dochodowy – zapłacony i otrzymany	-104	-633
Zyski z działalności inwestycyjnej	- 314	-
Koszty programu motywacyjnego	65	-
Przepływy pieniężne netto z działalności operacyjnej	655	5 802
Przepływy pieniężne z działalności inwestycyjnej		
Otrzymane odsetki	-	105
Inne wpływy z aktywów finansowych	314	-
Wpływy ze sprzedaży środków trwałych	-	-
Wydatki na podwyższenie kapitału w jednostce zależnej	-	-
Wydatki na zakup środków trwałych	-370	-159
Przepływy pieniężne netto z działalności inwestycyjnej	-56	-53
Przepływy pieniężne działalności finansowej		
Wpływy z emisji	-	-
Zaciągnięcie kredytów bankowych lub pożyczek	-	-
Splata zobowiązań z tytułu leasingu finansowego	-20	-161
Odsetki	-7	85
Przepływy pieniężne netto z działalności finansowej	-28	-76
Zwiększenie netto środków pieniężnych i ich ekwiwalentów w tym:	572	5 673
- zmiana stanu środków pieniężnych z tytułu różnic kursowych	265	- 137
Saldo otwarcia środków pieniężnych i ich ekwiwalentów	19 490	9 971
Saldo zamknięcia środków pieniężnych i ich ekwiwalentów	20 061	15 644

5 Skrócone śródroczne sprawozdanie ze zmian w kapitale własnym


	30.06.2013	31.12.2012	30.06.2012
Kapitał podstawowy			
Stan na początek okresu	17 500	17 400	17 400
- Podwyższenie kapitału	-	100	-
Stan na koniec okresu	<u>17 500</u>	<u>17 500</u>	<u>17 400</u>
Kapitał zapasowy			
Na początek okresu	42 276	36 463	36 463
- Podział zysków zatrzymanych	4 451	5 443	5 443
- Program motywacyjny	65	370	245
- Agio z emisji	-	-	-
Na koniec okresu	<u>46 793</u>	<u>42 276</u>	<u>42 151</u>
Zyski zatrzymane			
Na początek okresu	8 106	8 923	8 923
- Dywidenda	-3 675	-3 480	-3 480
- Zwiększenie kapitału zapasowego	-4 431	-5 443	-5 443
- Zysk za okres	3 546	8 106	3 321
Stan na koniec okresu	<u>3 546</u>	<u>8 106</u>	<u>3 321</u>
Kapitał własny razem			
Stan na początek okresu	<u>67 883</u>	<u>62 786</u>	<u>54 980</u>
Stan na koniec okresu	<u><u>67 839</u></u>	<u><u>67 883</u></u>	<u><u>62 872</u></u>

6 Wybrane informacje objaśniające

Zdaniem Zarządu emitenta wszystkie istotne informacje objaśniające dotyczące Emitenta zostały przedstawione w wybranych informacjach objaśniających do skróconego śródrocznego skonsolidowanego sprawozdania finansowego Grupy emitenta.



Hanna Berling
Prezes Zarządu



Paweł Marcin Ciechański
Wiceprezes Zarządu



Radosław Marek Mrowiński
Wiceprezes Zarządu

Warszawa, dnia 30 sierpnia 2013 roku



D. SPRAWOZDANIE ZARZĄDU NA TEMAT DZIAŁALNOŚCI GRUPY KAPITAŁOWEJ

**PÓŁROCZNE SPRAWOZDANIE Z DZIAŁALNOŚCI
GRUPY KAPITAŁOWEJ BERLING S.A.
ZA I PÓŁROCZE 2013 ROKU**

1 Informacje o Grupie

Berling Spółka Akcyjna powstała w wyniku przekształcenia z Berling Centrum Chłodnictwa Spółka Jawna, która prowadziła działalność gospodarczą od kwietnia 1993 r. Przekształcenie w spółkę akcyjną nastąpiło na mocy Postanowienia Sądu Rejonowego dla m.st. Warszawy, XIV Wydziału Gospodarczego Krajowego Rejestru Sądowego z dnia 01 lutego 2008 i z tym dniem spółka została wpisana do Rejestru przedsiębiorców Krajowego Rejestru Sądowego pod numerem **0000298346**.

Numer Identyfikacji Podatkowej spółce nadany został przez Urząd Skarbowy Warszawa Ochota w dniu 29.03.1995 - **NIP 522 00 59 742**. Numer Regon **010164538** nadany został przez Wojewódzki Urząd Statystyczny ul. Wiktorska 91A w Warszawie w dniu 01.04.1993.

Siedziba Spółki mieści się w Warszawie przy ul. Zgoda 5/8.

Głównym przedmiotem działalności Spółki jest:

- Handel hurtowy i detaliczny urządzeniami chłodniczymi,
- Usługi w zakresie napraw, montażu i kompletacji urządzeń przemysłowych w szczególności związanych z chłodnictwem.

Grupa Kapitałowa Berling obejmuje jednostkę dominującą Berling S.A. oraz jednostki zależne Przedsiębiorstwo Wielobranżowe Arkton Sp. z o.o., w której jednostka dominująca posiada 100% udziałów i jednostkę zależną Berling Promotions Sp. z o.o, w której jednostka dominująca posiada 100% udziałów..

Emitent posiada dwa podmioty zależne: Przedsiębiorstwo Wielobranżowe ARKTON Spółka z ograniczoną odpowiedzialnością oraz Berling Promotions Spółka z ograniczoną odpowiedzialnością.

Przedsiębiorstwo Wielobranżowe ARKTON Spółka z ograniczoną odpowiedzialnością z siedzibą w Wilkowicach, ul. Mórkowska 36, 64 – 100 Leszno, zarejestrowaną w Sądzie Rejonowym w Poznaniu, XXII Wydział Gospodarczy Krajowego Rejestru Sądowego pod numerem KRS 0000024882, z kapitałem zakładowym w wysokości 5 000 000,00 PLN.

Emitent posiada 100% udziałów w kapitale zakładowym spółki, co daje 100% głosów na zgromadzeniu wspólników.

Arkton z siedzibą w Wilkowicach w Wielkopolsce, od momentu założeniu firmy w 1991 r., zajmował się doradztwem, projektowaniem, dostawą, produkcją zespołów wielosprężarkowych i schładzaczy, jak również dystrybucją komponentów do tych instalacji. Od momentu przejęcia Arktonu w 2008r rozwijana jest działalność produkcyjna urządzeń chłodniczych.

Arkton specjalizuje się w:

- Produkcji urządzeń katalogowych z podziałem na agregaty skraplające i zespoły sprężarkowe;
- Produkcji specjalnej: wychładzacze cieczy, urządzenia do central klimatyzacyjnych, i innych urządzeń na indywidualne zamówienie
- Fachowym doborze i sprzedaży urządzeń i komponentów oferowanych przez Grupę firmom instalacyjnym i drobnym hurtowniom;
- Wykonywaniu na zlecenie projektów instalacji chłodniczych.

W 2011 roku BERLING nabył 100% udziałów w spółce BERLING Promotions sp. z o.o. (dawniej MW Legal 9 sp. z o.o.), jej przedmiotem działalności jest:

- Działalność marketingowa,
- Pozostałe doradztwo w zakresie prowadzenia działalności gospodarczej i zarządzania.

Informacje dotyczące składu osobowego Zarządu oraz Rady Nadzorczej Spółki

W okresie obrotowym członkami Zarządu Spółki byli:

- Hanna Berling – Prezes Zarządu
- Paweł Ciechański – Vice Prezes Zarządu
- Radosław Mrowiński – Vice Prezes Zarządu (od 16.04.2013r.)

W okresie obrotowym członkami Rady Nadzorczej Spółki byli:

- Tomasz Berling - Przewodniczący Rady Nadzorczej
- Marcin Marczuk - Wiceprzewodniczący Rady Nadzorczej
- Kajetan Paweł Wojnicz - Członek Rady Nadzorczej
- Marcin Berling - Członek Rady Nadzorczej
- Agata Pomorska (poprzednio: Szeliska) - Członek Rady Nadzorczej

2 Zdarzenia istotnie wpływające na działalność Grupy, jakie nastąpiły w I połowie roku obrotowym 2012, a także po jego zakończeniu

Zdaniem Zarządu Berling nie wystąpiły nietypowe czynniki i zdarzenia mające wpływ na osiągnięte wyniki finansowe w I półroczu 2013 roku.

3 Przewidywany rozwój Grupy Kapitałowej

Celem strategicznym Grupy jest dalsza ekspansja na rynku krajowym. Docelowo planowane jest dalsze umacnianie pozycji lidera na rynku krajowym, w szczególności poprzez rozszerzenie gamy oferowanych produktów i osiągnięcie silniejszej pozycji na wybranych rynkach lokalnych, np. w Wielkopolsce.

Wypracowana przez kilkanaście lat funkcjonowania na rynku pozycja Grupy, potencjał biznesowy i finansowy, znacząca zdolność do dalszego rozwoju, posiadane narzędzia (potencjał dystrybucyjny, handlowy, sprawność organizacyjna), stałe poszerzanie kręgu odbiorców zarówno w kraju, jak i za granicą oraz planowane rozszerzenie produkcji o nowe produkty w związku z dalszym rozwojem spółki Arkton, pozwalają zakładać wykonalność przyjętej przez Grupę strategii.

Grupa konsekwentnie realizuje strategię dalszego wzmocnienia pozycji rynkowej, co zamierza osiągnąć poprzez rozwój organiczny oraz inwestycje kapitałowe.

Grupa będzie konsekwentnie wzmocniać swoją konkurencyjność rynkową poprzez jakość i szerokość oferty. W tym celu Grupa systematycznie poszerza swój potencjał logistyczny oraz dystrybucyjny.

W celu zaspokojenia stale rosnących potrzeb odbiorców Grupa planuje dalsze rozszerzanie oferty produktowej skierowanej na dotychczasowe rynki oraz na rynki Polski zachodniej.

4 Ważniejsze osiągnięcia w dziedzinie badań i rozwoju

Grupa Kapitałowa nie prowadzi prac badawczych i rozwojowych.

5 Aktualna sytuacja finansowa

Wybrane dane finansowe Grupy (w tys. PLN)

Wyszczególnienie	01-06.2012	01-06.2013
Przychody netto ze sprzedaży	43 249	42 749
Zysk (strata) na działalności operacyjnej	5 990	4 920
Zysk (strata) brutto	5589	6 012
Zysk (strata) netto	4 465	4 892
Zysk (strata) na jedną akcję (w PLN)	0,25	0,28

Wyszczególnienie	30.06.2012	31.12.2013
Aktywa	93 848	109 043
Zobowiązania długoterminowe	705	634
Zobowiązania krótkoterminowe	23 235	31 557
Kapitał własny	69 909	77 485
Kapitał podstawowy	17 400	17 500
Liczba akcji (w tys. sztuk)	17 400	17 500

6 Nabycie udziałów/akcji własnych

W I połowie 2013 roku nie wystąpiły w Grupie transakcje polegające na nabyciu udziałów/akcji własnych.

7 Oddziały i zakłady

Grupa nie posiada oddziałów oraz zakładów.

8 Instrumenty finansowe

Do głównych instrumentów finansowych, z których korzysta Grupa, należą umowy leasingu finansowego.

Głównym celem tych instrumentów finansowych jest pozyskanie środków finansowych na działalność Grupy. Grupa posiada też aktywa finansowe, takie jak należności z tytułu dostaw i usług, środki pieniężne i depozyty krótkoterminowe, które powstają bezpośrednio w toku prowadzonej przez nią działalności.

Zasadą stosowaną przez Grupę było nieprowadzenie obrotu instrumentami finansowymi.

Główne rodzaje ryzyka wynikającego z instrumentów finansowych Grupy obejmują ryzyko stopy procentowej przepływów pieniężnych, ryzyko płynności, ryzyko walutowe oraz ryzyko kredytowe. Zarząd weryfikuje i uzgadnia zasady zarządzania każdym z tych rodzajów ryzyka – zasady te zostały w skrócie omówione poniżej.

Ryzyko stopy procentowej

Narażenie Grupy na ryzyko wywołane zmianami rynkowych stóp procentowych dotyczy przede wszystkim długoterminowych zobowiązań finansowych ze zmienną stopą procentową tj. kredytów bankowych i zobowiązań z tytułu zawartych umów leasingu. Grupa zarządza kosztami oprocentowania poprzez korzystanie zarówno z zobowiązań o oprocentowaniu stałym, jak i zmiennym. Z uwagi na bardzo małe zadłużenie Grupy ryzyko to nie ma wpływu na wynik.

Ryzyko kredytowe

Grupa zawiera transakcje wyłącznie z renomowanymi firmami o dobrej zdolności kredytowej. Wszyscy klienci, którzy pragną korzystać z kredytów kupieckich, poddawani są procedurom wstępnej weryfikacji. Ponadto, dzięki bieżącemu monitorowaniu stanów należności, narażenie Grupy na ryzyko nieściągalnych należności jest nieznaczne.

Ryzyko związane z płynnością

Grupa monitoruje ryzyko braku funduszy przy pomocy narzędzia okresowego planowania płynności. Narzędzie to uwzględnia terminy zapadalności zarówno inwestycji jak i aktywów finansowych (np. konta należności, pozostałych aktywów finansowych) oraz prognozowane przepływy pieniężne z działalności operacyjnej. Celem Grupy jest utrzymanie równowagi pomiędzy ciągłością a elastycznością finansowania, poprzez korzystanie z rozmaitych źródeł finansowania, takich jak kredyty w rachunku bieżącym, umowy leasingu finansowego z opcją zakupu.

K

Ryzyko walutowe

Kurs walut wywiera wpływ na działalność Grupy. Ze względu na fakt dokonywania zakupu towarów u zagranicznych dostawców oraz sprzedaży w dominującej części przeznaczonej do odbiorców krajowych ryzyko w tym obszarze może być istotne. Grupa na bieżąco monitoruje sytuację finansową związaną z zawieraniem w innych walutach transakcjami w celu ograniczenia ryzyka mogącego negatywnie wpłynąć na sytuację finansową i osiągnięte przez Grupę Kapitałową wyniki. W celu minimalizacji negatywnych skutków zmiany kursu walut znaczna część sprzedaży jest dokonywana w EUR, jak również Grupa wykorzystuje transakcje zabezpieczające przed ryzykiem kursowym.

9 Opis podstawowych zagrożeń i ryzyk związanych z pozostałymi miesiącami roku obrotowego

Czynniki ryzyka związane z działalnością spółki:

Ryzyka związane z rynkami, na których spółka prowadzi działalność.

Głównym rynkiem zbytu jest Polska i wielkość sprzedaży jest w znacznym stopniu uzależniona od wielkości inwestycji w Polsce, na które spółka nie ma wpływu. Niekorzystne zmiany koniunktury mogą mieć wpływ na przychody oraz wyniki spółki.

W celu ograniczenia tego ryzyka Berling S.A. stara się zwiększyć % sprzedaży za granicę, systematycznie poszerza asortyment oferowanych produktów Arktonu, zdobywając tym samym nowe rynki zbytu, oraz posiada szeroki asortyment części do serwisowania istniejących instalacji chłodniczych.

Ryzyko związane z warunkami pogodowymi.

Niskie temperatury oraz śnieżne zimy wydłużają okres inwestycji co może mieć wpływ na sprzedaż i przychody firmy.

Ryzyko związane z ograniczonymi mocami produkcyjnymi.

Ograniczone moce produkcyjne mają negatywny wpływ na wynik firmy, nierealizowanie zamówień w krótkim czasie może spowodować odpływ części odbiorców do innych dostawców.

W celu ograniczenia tego ryzyka Zarząd cały czas usprawnia, modernizuje i zwiększa wydajność produkcji poprzez odpowiednie działania.

Ryzyko związane z małą powierzchnią magazynową.

Wzrost sprzedaży, wiąże się ze wzrostem asortymentu jak i wzrostem zapasów, co powoduje większe zapotrzebowanie na powierzchnie magazynową, która jest ograniczona.

Aby zapobiec przyhamowaniu wzrostu sprzedaży, który mógłby być spowodowany brakiem wystarczającej powierzchni magazynowej. Zarząd w razie potrzeby na dodatkową powierzchnie magazynową jest gotów do podjęcia stosownych decyzji dotyczących rozbudowy lub wynajęcia dodatkowej powierzchni magazynowej..

10 Wskazanie, czy spółka jest jednostką dominującą lub znaczącym inwestorem oraz czy sporządza skonsolidowane sprawozdanie finansowe

Spółka od dnia 31 marca 2008 jest jednostką dominującą nad Przedsiębiorstwem Wielobranżowym Arkton spółka z ograniczoną odpowiedzialnością i sporządza skonsolidowane sprawozdanie finansowe. Spółka posiada 100% jej udziałów.

Spółka od 2011 roku jest jednostką dominującą nad Berling Promotions spółka z ograniczoną odpowiedzialnością i sporządza skonsolidowane sprawozdanie finansowe. Spółka posiada 100% jej udziałów.

11 Wskazanie skutków zmian w strukturze jednostki gospodarczej, w tym w wyniku połączenia jednostek gospodarczych, przejęcia lub sprzedaży jednostek grupy kapitałowej emitenta, inwestycji długoterminowych, podziału, restrukturyzacji i zaniechania działalności.

W I półroczu 2013 roku nie wystąpiły zmiany w strukturze Grupy Kapitałowej Berling.

12 Stanowisko zarządu odnośnie do możliwości zrealizowania wcześniej publikowanych prognoz wyników na dany rok, w świetle wyników zaprezentowanych w raporcie półrocznym w stosunku do wyników prognozowanych.

Zarząd nie publikował prognoz na 2013 rok.

13 Informacje dotyczące akcjonariuszy emitenta

Struktura akcjonariuszy na dzień 30 sierpnia 2013 roku

Wyszczególnieni	Ilość akcji	%akcji	Wartość nominalna (w zł)	Liczba głosów na walnym zgromadzeniu	% udział głosów na walnym zgromadzeniu
Berling Hanna	120	-	12	120	-
Berling Investments Ltd	10 770 000	61,5	10 770 000	10 770 000	61,37
Berling Marcin	40	-	40	40	-
Berlig Tomasz	40	-	40	40	-
Aviva Investors Poland S.A.	1 110 930	9,7	1 110 930	1 110 930	6,33
Aviva Investors Specjalnego Funduszu Otwartego	915 943	5,22	915 943	915 943	5,22
Free Float	4 703 127	27,08	4 703 127	4 703 127	27,08

Znaczącym akcjonariuszem Spółki posiadającym 61,37 % akcji jest Berling Investment Ltd z siedzibą na Cyprze. Udziałowcami Spółki Berling Investment Ltd są:
Prezes Zarządu – Hanna Berling 50% udziałów
Przewodniczący Rady Nadzorczej – Tomasz Berling 25% udziałów
Członek Rady Nadzorczej Marcin Berling 25% udziałów

Wszystkie wyemitowane przez podmiot dominujący akcje są akcjami zwykłymi bez żadnego uprzywilejowania, co do uczestnictwa w podziale zysku.

Zarząd na dzień sporządzenia raportu nie posiada żadnych informacji o znanych emitentowi umowach (w tym również zawartych po dniu bilansowym), w wyniku których mogą w przyszłości nastąpić zmiany w proporcjach posiadanych akcji przez dotychczasowych akcjonariuszy i obligatariuszy.

Od przekazania ostatniego raportu za IQ2013 w skład akcjonariuszy posiadających co najmniej 5% ogólnej liczby głosów na walnym zgromadzeniu dołączyła Aviva Investors Specjalnego Funduszu Otwartego. Dodatkowo Aviva Investors Poland S.A. na walnym zgromadzeniu 11.06.2013. reprezentowała 1.110.930 głosów, co stanowi 6,33% wszystkich akcji.

14 Zestawienie stanu posiadania akcji emitenta przez osoby zarządzające i nadzorujące na dzień 30.08.2012r.

Prezes Zarządu Berling Hanna Berling posiada bezpośrednio 120 akcji Berling S.A.
Członek Zarządu Paweł Ciechański posiada bezpośrednio 150 000 akcji Berling S.A.
Przewodniczący Rady Nadzorczej Tomasz Berling posiada bezpośrednio 40 akcji Berling S.A.
Członek Rady Nadzorczej Marcin Berling posiada bezpośrednio 40 akcji Berling S.A.

Ponadto ww. osoby za wyjątkiem Członka Zarządu Pawła Ciechańskiego są udziałowcami Berling Investments Ltd., który posiada 10 770 000 akcji Berling S.A., które stanowią 61,37% kapitału zakładowego jednostki dominującej, uprawniających do 10 770 000 głosów, które stanowią 61,37% ogólnej liczby głosów na walnym zgromadzeniu Spółki.

Prezes Zarządu Hanna Berling – posiada 50% udziałów Berling Investments Ltd.
Przewodniczący Rady Nadzorczej Tomasz Berling - posiada 25% udziałów Berling Investments Ltd.
Członek Rady Nadzorczej Marcin Berling – posiada 25% udziałów Berling Investments Ltd.

Od przekazania ostatniego raportu rocznego zmienił się stan posiadania Pana Pawła Ciechańskiego, który zwiększył swój stan posiadania o 50.000 akcji (akcje są w trakcie rejestracji w KRS)

- 15 Postępowanie sądowe i arbitrażowe – informacja na temat wszystkich postępowań przed organami rządowymi, postępowań sądowych lub arbitrażowych (łącznie ze wszelkimi postępowaniami w toku lub które według wiedzy Spółki mogą wystąpić) za okres obejmujący co najmniej ostatnie 12 miesięcy, które to postępowania mogły mieć lub miały w niedawnej przeszłości istotny wpływ na sytuację finansową lub rentowność Spółki albo zamieszczenie stosownego oświadczenia stwierdzającego ich brak**

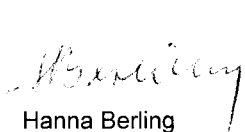
W chwili obecnej w stosunku do Berling S.A. nie toczy się żadne postępowanie przed organami rządowymi, postępowanie sądowe ani postępowanie arbitrażowe, które mogłyby mieć wpływ na sytuację finansową.

- 16 Informacje o udzieleniu przez emitenta lub przez jednostkę od niego zależną poręczeń kredytu lub pożyczki lub udzieleniu gwarancji - łącznie jednemu podmiotowi lub jednostce zależnej od tego podmiotu, jeżeli łączna wartość istniejących poręczeń lub gwarancji stanowi równowartość co najmniej 10 % kapitałów własnych emitenta.**


Grupa Berling nie udzielała poręczeń kredytów lub pożyczek lub gwarancji.

- 17 Informacje o zawarciu przez emitenta lub jednostkę od niego zależną jednej lub wielu transakcji z podmiotami powiązanymi, jeżeli pojedynczo lub łącznie są one istotne i zostały zawarte na innych warunkach niż rynkowe, z wyjątkiem transakcji zawieranych przez emitenta będącego funduszem z podmiotem powiązaniem, wraz ze wskazaniem ich wartości, przy czym informacje dotyczące poszczególnych transakcji mogą być zgrupowane według rodzaju, z wyjątkiem przypadku, gdy informacje na temat poszczególnych transakcji są niezbędne do zrozumienia ich wpływu na sytuację majątkową, finansową i wynik finansowy emitenta.**


Wszystkie transakcje w Grupie Berling są zawierane na zasadach rynkowych.



Hanna Berling
Prezes Zarządu



Paweł Marcin Ciechański
Wiceprezes Zarządu



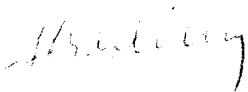
Radosław Marek Mrowiński
Wiceprezes Zarządu

Warszawa, dnia 30 sierpnia 2013 roku


E. OŚWIADCZENIE O RZETELNOŚCI I JASNOŚCI ŚRÓDROCZNEGO SKRÓCONEGO SKONSOLIDOWANEGO I JEDNOSTKOWEGO SPRAWOZDANIA FINANSOWEGO ORAZ WYBORZE AUDYTORA

Zarząd niniejszym oświadcza, że wedle ich najlepszej wiedzy, półroczne skrócone skonsolidowane sprawozdanie finansowe i dane porównywalne/śródroczne skrócone jednostkowe sprawozdanie finansowe i dane porównywalne sporządzone zostały zgodnie z obowiązującymi zasadami rachunkowości oraz że odzwierciedlają w sposób prawdziwy, rzetelny i jasny sytuację majątkową i finansową grupy kapitałowej emitenta/emitenta oraz jej/jego wynik finansowy, oraz że półroczne sprawozdanie z działalności grupy kapitałowej emitenta zawiera prawdziwy obraz rozwoju i osiągnięć oraz sytuacji grupy kapitałowej emitenta, w tym opis podstawowych zagrożeń i ryzyk.


Zarząd niniejszym oświadcza, że podmiot uprawniony do badania sprawozdań finansowych, dokonujący przeglądu półrocznego skróconego skonsolidowanego sprawozdania finansowego grupy emitenta oraz śródrocznego skróconego jednostkowego sprawozdania finansowego emitenta, został wybrany zgodnie z przepisami prawa oraz że podmiot ten oraz biegli rewidenci, dokonujący tego przeglądu, spełniali warunki do wydania bezstronnego i niezależnego raportu z przeglądu półrocznego skróconego skonsolidowanego sprawozdania finansowego grupy emitenta oraz śródrocznego skróconego jednostkowego sprawozdania finansowego emitenta, zgodnie z obowiązującymi przepisami i normami zawodowymi.



Hanna Berling
Prezes Zarządu



Paweł Marcin Ciechański
Wiceprezes Zarządu



Radosław Marek Mrowiński
Wiceprezes Zarządu

Warszawa, dnia 30 sierpnia 2013 roku

F. RAPORT NIEZALEŻNEGO BIEGŁEGO REWIDENTA Z PRZEGLĄDU ŚRÓDROCZNEGO SKRÓCONEGO SKONSOLIDOWANEGO SPRAWOZDANIA FINANSOWEGO GRUPY KAPITAŁOWEJ BERLING S.A.

Dla Walnego Zgromadzenia, Rady Nadzorczej oraz Zarządu BERLING S.A.

Przeprowadziliśmy przegląd załączonego śródrocznego skróconego skonsolidowanego sprawozdania finansowego Grupy Kapitałowej Berling S.A. („Grupa”), dla której Berling S.A. z siedzibą w Warszawie przy ulicy Zgoda 5 lok. 8, jest jednostką dominującą (Jednostka dominująca), obejmującego:

- a. skrócone śródroczne skonsolidowane sprawozdanie z sytuacji finansowej na dzień 30 czerwca 2013 roku, wykazujące po stronie aktywów i pasywów sumę **109 043 tys. złotych**,
- b. skrócone śródroczne skonsolidowane sprawozdanie finansowe z zysków lub strat i innych całkowitych dochodów wykazujące za okres od dnia 1 stycznia 2013 roku do dnia 30 czerwca 2013 roku całkowity dochód w wysokości **4 892 tys. złotych** oraz zysk netto w wysokości **4 892 tys. złotych**,
- c. skrócone śródroczne skonsolidowane sprawozdanie ze zmian w kapitale własnym wykazujące za okres od dnia 1 stycznia 2013 roku do dnia 30 czerwca 2013 roku zwiększenie stanu kapitału własnego o kwotę **1 300 tys. złotych**,
- d. skrócone śródroczne skonsolidowane sprawozdanie z przepływów pieniężnych wykazujące za okres od dnia 1 stycznia 2013 roku do dnia 30 czerwca 2013 roku zwiększenie stanu środków pieniężnych o kwotę **4 104 tys. złotych**,
- e. wybrane informacje objaśniające,
(załączone śródroczne skrócone skonsolidowane sprawozdanie finansowe).

Za zgodność tego śródrocznego skróconego skonsolidowanego sprawozdania finansowego z wymogami Międzynarodowego Standardu Rachunkowości 34 „Śródroczna sprawozdawczość finansowa”, który został zatwierdzony przez Unię Europejską i innymi obowiązującymi przepisami, odpowiada Zarząd Jednostki dominującej. Ponadto Zarząd i Rada Nadzorcza Jednostki dominującej zobowiązane są do zapewnienia, aby śródroczne skrócone skonsolidowane sprawozdanie finansowe spełniało wymagania przewidziane w Ustawie z dnia 29 września 1994 roku o rachunkowości (tekst jednolity Dz. U. z 2013 r. poz. 330.), zwanej dalej Ustawą o rachunkowości.

Naszym zadaniem było przeprowadzenie przeglądu tego sprawozdania.

Przegląd załączonego śródrocznego skróconego skonsolidowanego sprawozdania finansowego przeprowadziliśmy stosownie do obowiązujących postanowień krajowych standardów rewizji finansowej, wydanych przez Krajową Radę Biegłych Rewidentów w taki sposób, aby uzyskać umiarkowaną pewność, że śródroczne skrócone skonsolidowane sprawozdanie finansowe nie zawiera istotnych nieprawidłowości.

Przeglądu dokonaliśmy głównie drogą analizy danych śródrocznego skróconego skonsolidowanego sprawozdania finansowego, wglądu w dokumentację konsolidacyjną oraz wykorzystania informacji uzyskanych od Zarządu Jednostki dominującej oraz personelu odpowiedzialnego za finanse Grupy.

Na podstawie przeprowadzonego przeglądu nie zidentyfikowaliśmy niczego, co nie pozwoliłoby stwierdzić, że skrócone śródroczne skonsolidowane sprawozdanie finansowe zostało przygotowane, we wszystkich istotnych aspektach, zgodnie z wymogami Międzynarodowego Standardu Rachunkowości 34 „Śródroczna sprawozdawczość finansowa”, który został zatwierdzony przez Unię Europejską.

Marcin Hauffa

Wiceprezes Zarządu
Kluczowy biegły rewident
Numer ewidencyjny 11266

Adam Toboła

Prezes Zarządu
Biegły rewident
Numer ewidencyjny 12269

4AUDYT sp. z o.o.
60-538 Poznań, ul. Kościelna 18/4
Podmiot uprawniony do badania
sprawozdań finansowych wpisany
na listę podmiotów uprawnionych
prowadzoną przez KRBR, pod
numerem ewidencyjnym 3363

Poznań, dnia 30 sierpień 2013 roku

K

G. RAPORT NIEZALEŻNEGO BIEGŁEGO REWIDENTA Z PRZEGLĄDU ŚRÓDROCZNEGO SPRAWOZDANIA FINANSOWEGO BERLING S.A.

Dla Walnego Zgromadzenia, Rady Nadzorczej oraz Zarządu BERLING S.A.

Przeprowadziliśmy przegląd załączonego śródrocznego skróconego jednostkowego sprawozdania finansowego Berling S.A. (Spółki, Jednostki) z siedzibą w Warszawie przy ulicy Zgoda 5 lok. 8, za okres od 1 stycznia 2013 roku do 30 czerwca 2013 roku, obejmującego:

- a. śródroczne skrócone sprawozdanie z sytuacji finansowej sporządzone na dzień 30 czerwca 2013 roku, które po stronie aktywów i pasywów wykazuje sumę **93 207 tys. złotych**,
- b. śródroczne skrócone sprawozdanie finansowe zysków i strat i innych całkowitych dochodów za okres od dnia 1 stycznia 2013 roku do dnia 30 czerwca 2013 roku wykazujące zysk netto w wysokości **3 546 tys. złotych** oraz dochód całkowity w wysokości **3 546 tys. złotych**,
- c. skrócone śródroczne sprawozdanie ze zmian w kapitale własnym za okres od dnia 1 stycznia 2013 roku do dnia 30 czerwca 2013 roku wykazujące zmniejszenie stanu kapitału własnego o kwotę **44 tys. zł złotych**,
- d. skrócone śródroczne sprawozdanie z przepływów pieniężnych za okres od dnia 1 stycznia 2013 roku do dnia 30 czerwca 2013 roku wykazujące zwiększenie stanu środków pieniężnych o kwotę **572 tys. złotych**,

(załączone śródroczne skrócone jednostkowe sprawozdanie finansowe).

Za zgodność tego śródrocznego skróconego jednostkowego sprawozdania finansowego z wymogami Międzynarodowego Standardu Rachunkowości 34 „Śródroczna sprawozdawczość finansowa”, który został zatwierdzony przez Unię Europejską i innymi obowiązującymi przepisami, odpowiada Zarząd Jednostki. Ponadto Zarząd i Rada Nadzorcza Spółki zobowiązani są do zapewnienia, aby śródroczne skrócone jednostkowe sprawozdanie finansowe spełniało wymagania przewidziane w Ustawie z dnia 29 września 1994 roku o rachunkowości (tekst jednolity Dz. U. z 2013 r. poz. 330.), zwanej dalej Ustawą o rachunkowości.

Naszym zadaniem było przeprowadzenie przeglądu tego sprawozdania.

Przegląd załączonego śródrocznego skróconego jednostkowego sprawozdania finansowego przeprowadziliśmy stosownie do obowiązujących postanowień krajowych standardów rewizji finansowej, wydanych przez Krajową Radę Biegłych Rewidentów w taki sposób, aby uzyskać umiarkowaną pewność, że śródroczne skrócone jednostkowe sprawozdanie finansowe nie zawiera istotnych nieprawidłowości.

Przeglądu dokonaliśmy głównie drogą analizy danych śródrocznego skróconego jednostkowego sprawozdania finansowego, wglądu w księgi rachunkowe oraz wykorzystania informacji uzyskanych od Zarządu Jednostki oraz personelu odpowiedzialnego za finanse i księgowość Spółki.

Na podstawie przeprowadzonego przeglądu nie zidentyfikowaliśmy niczego, co nie pozwoliłoby stwierdzić, że śródroczne skrócone jednostkowe sprawozdanie finansowe zostało przygotowane, we wszystkich istotnych aspektach, zgodnie z wymogami Międzynarodowego Standardu Rachunkowości 34 „Śródroczna sprawozdawczość finansowa”, który został zatwierdzony przez Unię Europejską.

Marcin Hauffa

Wiceprezes Zarządu

Kluczowy biegły rewident

Numer ewidencyjny 11266

Adam Toboła

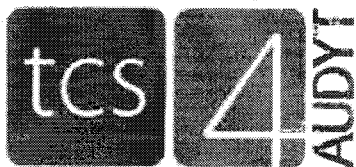
Prezes Zarządu

Biegły rewident

Numer ewidencyjny 12269

4AUDYT sp. z o.o.
60-538 Poznań, ul. Kościelna 18/4
Podmiot uprawniony do badania
sprawozdań finansowych wpisany
na listę podmiotów uprawnionych
prowadzoną przez KRBR, pod
numerem ewidencyjnym 3363

Poznań, dnia 30 sierpnia 2013 roku



think global · think tcs

Budujemy zaufanie

**RAPORT NIEZALEŻNEGO BIEGŁEGO REWIDENTA Z PRZEGLĄDU
ŚRÓDROCZNEGO SKRÓCONEGO SKONSOLIDOWANEGO SPRAWOZDANIA FINANSOWEGO
OBEJMUJĄCEGO OKRES OD 1 STYCZNIA 2013 ROKU DO 30 CZERWCA 2013 ROKU**

**Dla Walnego Zgromadzenia, Rady Nadzorczej oraz Zarządu
BERLING S.A.**


Przeprowadziliśmy przegląd załączonego śródrocznego skróconego skonsolidowanego sprawozdania finansowego Grupy Kapitałowej Berling S.A. („Grupa”), dla której Berling S.A. z siedzibą w Warszawie przy ulicy Zgoda 5 lok. 8, jest jednostką dominującą (Jednostka dominująca), obejmującego:

- a. skrócone śródroczne skonsolidowane sprawozdanie z sytuacji finansowej na dzień 30 czerwca 2013 roku, wykazujące po stronie aktywów i pasywów sumę **109 043 tys. złotych**,
- b. skrócone śródroczne skonsolidowane sprawozdanie finansowe z zysków lub strat i innych całkowitych dochodów wykazujące za okres od dnia 1 stycznia 2013 roku do dnia 30 czerwca 2013 roku całkowity dochód w wysokości **4 892 tys. złotych** oraz zysk netto w wysokości **4 892 tys. złotych**,
- c. skrócone śródroczne skonsolidowane sprawozdanie ze zmian w kapitale własnym wykazujące za okres od dnia 1 stycznia 2013 roku do dnia 30 czerwca 2013 roku zwiększenie stanu kapitału własnego o kwotę **1 300 tys. złotych**,
- d. skrócone śródroczne skonsolidowane sprawozdanie z przepływów pieniężnych wykazujące za okres od dnia 1 stycznia 2013 roku do dnia 30 czerwca 2013 roku zwiększenie stanu środków pieniężnych o kwotę **4 104 tys. złotych**,
- e. wybrane informacje objaśniające,
(załączone śródroczne skrócone skonsolidowane sprawozdanie finansowe).

Za zgodność tego śródrocznego skróconego skonsolidowanego sprawozdania finansowego z wymogami Międzynarodowego Standardu Rachunkowości 34 „Śródroczna sprawozdawczość finansowa”, który został zatwierdzony przez Unię Europejską i innymi obowiązującymi przepisami, odpowiada Zarząd Jednostki dominującej. Ponadto Zarząd i Rada Nadzorcza Jednostki dominującej zobowiązane są do zapewnienia, aby śródroczne skrócone skonsolidowane sprawozdanie finansowe spełniało wymagania przewidziane w Ustawie z dnia 29 września 1994 roku o rachunkowości (tekst jednolity Dz. U. z 2013 r. poz. 330.), zwanej dalej Ustawą o rachunkowości.

Naszym zadaniem było przeprowadzenie przeglądu tego sprawozdania.






Budujemy zaufanie


think global · think tcs

Przegląd załączonego śródrocznego skróconego skonsolidowanego sprawozdania finansowego przeprowadziliśmy stosownie do obowiązujących postanowień krajowych standardów rewizji finansowej, wydanych przez Krajową Radę Biegłych Rewidentów w taki sposób, aby uzyskać umiarkowaną pewność, że śródroczne skrócone skonsolidowane sprawozdanie finansowe nie zawiera istotnych nieprawidłowości.

Przeglądu dokonaliśmy głównie drogą analizy danych śródrocznego skróconego skonsolidowanego sprawozdania finansowego, wglądu w dokumentację konsolidacyjną oraz wykorzystania informacji uzyskanych od Zarządu Jednostki dominującej oraz personelu odpowiedzialnego za finanse Grupy.


Na podstawie przeprowadzonego przeglądu nie zidentyfikowaliśmy niczego, co nie pozwoliłoby stwierdzić, że skrócone śródroczne skonsolidowane sprawozdanie finansowe zostało przygotowane, we wszystkich istotnych aspektach, zgodnie z wymogami Międzynarodowego Standardu Rachunkowości 34 „Śródroczna sprawozdawczość finansowa”, który został zatwierdzony przez Unię Europejską.


Marcin Hauffa
Wiceprezes Zarządu
Kluczowy biegły rewident
Numer ewidencyjny 11266


Adam Toboła
Prezes Zarządu
Biegły rewident
Numer ewidencyjny 12269

4AUDYT sp. z o.o.
60-538 Poznań, ul. Kościelna 18/4
Podmiot uprawniony do badania
sprawozdań finansowych wpisany
na listę podmiotów uprawnionych
prowadzoną przez KRBR, pod
numerem ewidencyjnym 3363

Poznań, dnia 30 sierpień 2013 roku



think global · think tcs

Budujemy zaufanie

**RAPORT NIEZALEŻNEGO BIEGŁEGO REWIDENTA Z PRZEGLĄDU
ŚRÓDROCZNEGO SKRÓCONEGO JEDNOSTKOWEGO SPRAWOZDANIA FINANSOWEGO
OBEJMUJĄCEGO OKRES OD 1 STYCZNIA 2013 ROKU DO 30 CZERWCA 2013 ROKU**

**Dla Walnego Zgromadzenia, Rady Nadzorczej oraz Zarządu
BERLING S.A.**

Przeprowadziliśmy przegląd załączonego śródrocznego skróconego jednostkowego sprawozdania finansowego **Berling S.A.** (Spółki, Jednostki) z siedzibą w Warszawie przy ulicy Zgoda 5 lok. 8, za okres od 1 stycznia 2013 roku do 30 czerwca 2013 roku, obejmującego:


- a. śródroczne skrócone sprawozdanie z sytuacji finansowej sporządzone na dzień 30 czerwca 2013 roku, które po stronie aktywów i pasywów wykazuje sumę **93 207 tys. złotych**,
- b. skrócone śródroczne skonsolidowane sprawozdanie finansowe z zysków lub strat i innych całkowitych dochodów za okres od dnia 1 stycznia 2013 roku do dnia 30 czerwca 2013 roku wykazujące zysk netto w wysokości **3 546 tys. złotych** oraz dochód całkowity w wysokości **3 546 tys. złotych**,
- c. skrócone śródroczne sprawozdanie ze zmian w kapitale własnym za okres od dnia 1 stycznia 2013 roku do dnia 30 czerwca 2013 roku wykazujące zmniejszenie stanu kapitału własnego o kwotę **44 tys. zł złotych**,
- d. skrócone śródroczne sprawozdanie z przepływów pieniężnych za okres od dnia 1 stycznia 2013 roku do dnia 30 czerwca 2013 roku wykazujące zwiększenie stanu środków pieniężnych o kwotę **572 tys. złotych**,

(załączone śródroczne skrócone jednostkowe sprawozdanie finansowe).

Za zgodność tego śródrocznego skróconego jednostkowego sprawozdania finansowego z wymogami Międzynarodowego Standardu Rachunkowości 34 „Śródroczna sprawozdawczość finansowa”, który został zatwierdzony przez Unię Europejską i innymi obowiązującymi przepisami, odpowiada Zarząd Jednostki. Ponadto Zarząd i Rada Nadzorcza Spółki zobowiązani są do zapewnienia, aby śródroczne skrócone jednostkowe sprawozdanie finansowe spełniało wymagania przewidziane w Ustawie z dnia 29 września 1994 roku o rachunkowości (tekst jednolity Dz. U. z 2013 r. poz. 330.), zwanej dalej Ustawą o rachunkowości.

Naszym zadaniem było przeprowadzenie przeglądu tego sprawozdania.

Przegląd załączonego śródrocznego skróconego jednostkowego sprawozdania finansowego przeprowadziliśmy stosownie do obowiązujących postanowień krajowych standardów rewizji finansowej, wydanych przez Krajową Radę Biegłych Rewidentów w taki sposób, aby uzyskać umiarkowaną pewność, że śródroczne skrócone jednostkowe sprawozdanie finansowe nie zawiera istotnych nieprawidłowości.



Budujemy zaufanie

think global · think tcs

Przeglądu dokonaliśmy głównie drogą analizy danych śródrocznego skróconego jednostkowego sprawozdania finansowego, wglądu w księgi rachunkowe oraz wykorzystania informacji uzyskanych od Zarządu Jednostki oraz personelu odpowiedzialnego za finanse i księgowość Spółki.

Na podstawie przeprowadzonego przeglądu nie zidentyfikowaliśmy niczego, co nie pozwoliłoby stwierdzić, że śródroczne skrócone jednostkowe sprawozdanie finansowe zostało przygotowane, we wszystkich istotnych aspektach, zgodnie z wymogami Międzynarodowego Standardu Rachunkowości 34 „Śródroczna sprawozdawczość finansowa”, który został zatwierdzony przez Unię Europejską.


Marcin Hauffa

Wiceprezes Zarządu
Kluczowy biegły rewident
Numer ewidencyjny 11266


Adam Toboła

Prezes Zarządu
Biegły rewident
Numer ewidencyjny 12269

4AUDYT sp. z o.o.
60-538 Poznań, ul. Kościelna 18/4
Podmiot uprawniony do badania
sprawozdań finansowych wpisany
na listę podmiotów uprawnionych
prowadzoną przez KRBR, pod
numerem ewidencyjnym 3363

Poznań, dnia 30 sierpnia 2013 roku

4AUDYT Sp. z o.o.
ul. Kościelna 18/4
60-538 Poznań

NIP: 7811017059
REGON: 300921905

t. +48 61 816 27 81
f. +48 61 637 10 53

KRS 0000304550
Krajowy Rejestr Sądowy 100 000 7 131

www.4audyt.pl
e. biuro@4audyt.pl

Sąd Rejonowy w Poznaniu
VII Wydział Gospodarczy KRS

An International Network of
Professional Accounting Firms