

Grupa Kapitałowa BERLING



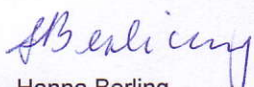
Skonsolidowany skrócony raport półroczny


za

6 miesięcy 2012 roku

Spis treści

A.	Wybrane dane finansowe	3
B.	Śródroczne skrócone skonsolidowane sprawozdanie finansowe Grupy Kapitałowej Berling S.A.	4
C.	Śródroczne skonsolidowane jednostkowe sprawozdanie finansowe Berling S.A.	23
D.	Sprawozdanie Zarządu na temat działalności Grupy Kapitałowej	28
E.	Oświadczenie o rzetelności i jasności śródrocznego skróconego skonsolidowanego i jednostkowego sprawozdania finansowego oraz wyborze audytora	35
F.	Raport niezależnego biegłego rewidenta z przeglądu śródrocznego skonsolidowanego sprawozdania finansowego Grupy Kapitałowej Berling S.A.	36
G.	Raport niezależnego biegłego rewidenta z przeglądu śródrocznego sprawozdania finansowego Berling S.A.	38


Hanna Berling
Prezes Zarządu


Paweł Marcin Ciechanski
Członek Zarządu

Warszawa, dnia 29 sierpnia 2012 roku

A. WYBRANE DANE FINANSOWE

Wybrane dane finansowe, zawierające podstawowe pozycje skróconego skonsolidowanego sprawozdania finansowego (również przeliczone na euro).

	tys. PLN		tys. EUR			
	za okres od 2012-06-30 do 2012-06-30	za okres od 2011-01-01 do 2011-12-31	za okres od 2011-01-01 do 2011-06-30	za okres od 2012-01-01 do 2012-06-30	za okres od 2011-01-01 do 2011-12-31	za okres od 2011-01-01 do 2011-06-30
Przychody netto ze sprzedaży	43 249	86 386	38 509	9 869	20 866	9 707
Zysk (strata) ze sprzedaży	6 290	11 087	5 600	1 490	2 678	1 412
Zysk (strata) z działalności operacyjnej	5 990	11 107	5 463	1 419	2 683	1 377
Zysk (strata) przed opodatkowaniem	5 589	12 582	5 133	1 324	3 039	1 294
Zysk (strata) netto	4 465	13 376	4 041	1 058	3 231	1 019
Zysk (strata) netto przypadający akcjonariuszom Berling	4 465	13 376	4 041	1 058	3 231	1 019
Przeptywy pieniężne netto z działalności operacyjnej	6 816	2 426	-117	1 615	586	-29
Przeptywy pieniężne netto z działalności inwestycyjnej	-297	-2 790	-589	-70	-674	-148
Przeptywy pieniężne netto z działalności finansowej	-44	-2 385	-179	-10	-576	-45
Przeptywy pieniężne netto – razem	6 475	-2 749	-885	1 534	-664	-223
Aktywa/Pasywa razem	93 848	81 295	79 408	22 023	19 636	19 919
Aktywa trwałe	19 469	19 646	14 326	4 569	4 745	3 594
Aktywa obrotowe	74 380	61 648	65 082	17 455	14 890	16 325
Kapitał własny przypadający akcjonariuszom Berling	69 909	68 644	58 863	16 405	16 580	14 765
Zobowiązania razem	23 940	12 650	20 546	5 618	3 056	5 154
Zobowiązania długoterminowe	705	854	547	165	206	137
Zobowiązania krótkoterminowe	23 235	11 796	19 999	5 453	2 849	5 017
Liczba akcji (tys. szt.)	17 400	17 400	17 400	17 400	17 400	17 400
Zysk (strata) na jedną akcję zwykłą (w zł / EUR)	0,25	0,77	0,23	0,06	0,19	0,06
Wartość księgowa na jedną akcję (w zł / EUR)	4,02	3,95	3,38	0,94	0,95	0,85

**B. ŚRÓDROCZNE SKRÓCONE SKONSOLIDOWANE SPRAWOZDANIE FINANSOWE GRUPY
KAPITAŁOWEJ BERLING S.A. ZA 6 MIESIĘCY 2012 ROKU**

SKRÓCONE ŚRÓDROCZNE SKONSOLIDOWANE SPRAWOZDANIE Z CAŁKOWITYCH DOCHODÓW

	Nota	za okres od 2012-01-01 do 2012-06-30	za okres od 2011-01-01 do 2011-06-30
Działalność kontynuowana			
Przychody ze sprzedaży towarów	13	37 117	36 985
Przychody ze sprzedaży produktów i usług		6 132	1 524
Koszt własny sprzedanych towarów, produktów i usług	14	-31 209	-27 724
Koszty sprzedaży		-4 164	-3 576
Koszty zarządu		-1 586	-1 610
Zysk ze sprzedaży		6 290	5 600
Pozostałe przychody operacyjne		289	45
Pozostałe koszty operacyjne	15	-589	-181
Zysk (strata) na działalności operacyjnej		5 990	5 463
Przychody finansowe		159	108
Koszty finansowe		-560	-439
Zysk (strata) przed opodatkowaniem		5 589	5 133
Podatek dochodowy		-1 123	-1 092
Zysk (strata) netto z działalności kontynuowanej		4 465	4 041
Działalność zaniechana			
Wynik netto z działalności zaniechanej		-	-
Zysk (strata) netto za okres sprawozdawczy		4 465	4 041
Przypadający:			
Akcjonariuszom podmiotu dominującego		4 465	4 041
Udziałom niesprawnym kontroli		-	-
Inne całkowite dochody			
Rachunkowość zabezpieczeń		-	-
Podatek odroczony		-	-
Inne całkowite dochody netto		-	-
Całkowity dochód za okres sprawozdawczy			
		4 465	4 041
Przypadający:			
Akcjonariuszom podmiotu dominującego		4 465	4 041
Udziałom niesprawnym kontroli		-	-
Zysk na jedną akcję	24	0,26	0,23
Przypadający:			
Akcjonariuszom podmiotu dominującego		0,26	0,23
Udziałom niesprawnym kontroli		-	-
Dochód na jedną akcję	24	0,26	0,23
Przypadający:			
Akcjonariuszom podmiotu dominującego		0,26	0,23
Udziałom niesprawnym kontroli		-	-




SKRÓCONE ŚRÓDROCZNE SKONSOLIDOWANE SPRAWOZDANIE Z SYTUACJI FINANSOWEJ

	Nota	na dzień 30 czerwca 2012	na dzień 31 grudnia 2011	na dzień 30 czerwca 2011
Aktywa trwałe				
Wartość firmy		8 471	8 471	8 471
Rzeczowe aktywa trwałe		6 964	7 017	5 540
Wartości niematerialne		4	34	85
Aktywa z tytułu odroczonego podatku dochodowego	23	4 030	4 123	230
Aktywa trwałe razem		19 469	19 646	14 326
Aktywa obrotowe				
Zapasy	17	36 586	33 725	34 291
Należności handlowe oraz pozostałe należności	16	17 964	13 973	16 546
Należności z tytułu podatku dochodowego		-	306	-
Środki pieniężne i ich ekwiwalenty	19	18 250	11 774	13 638
Pozostałe aktywa	18	1 579	1 870	606
Aktywa obrotowe razem		74 380	61 648	65 082
Aktywa trwałe przeznaczone do sprzedaży		-	-	-
Aktywa razem		93 848	81 295	79 408

SKRÓCONE ŚRÓDROCZNE SKONSOLIDOWANE SPRAWOZDANIE Z SYTUACJI FINANSOWEJ

	Nota	na dzień 30 czerwca 2012	na dzień 31 grudnia 2011	na dzień 30 czerwca 2011
Kapitał własny				
Kapitał podstawowy	20	17 400	17 400	17 400
Kapitał zapasowy	21	47 349	37 419	37 421
Kapitał z aktualizacji wyceny		-	-	-
Kapitał rezerwowy		695	449	-
Zysk netto okresu sprawozdawczego		4 465	13 376	4 041
Kapitał przypadający akcjonariuszom podmiotu dominującego		69 909	68 644	58 863
Kapitał przypadający udziałom niesprawującym kontroli		-	-	-
Kapitał własny razem		69 909	68 644	58 863
Zobowiązania długoterminowe				
Pożyczki i kredyty bankowe		-	-	76
Zobowiązania z tytułu odroczonego podatku dochodowego	23	377	418	260
Zobowiązania długoterminowe z tytułu leasingu finansowego		267	366	130
Rozliczane w czasie dotacje		61	70	80
Zobowiązania długoterminowe razem		705	854	547
Zobowiązania związane bezpośrednio z aktywami trwałymi przeznaczonymi do sprzedaży			-	-
Zobowiązania krótkoterminowe				
Zobowiązania handlowe oraz pozostałe zobowiązania	22	22 310	10 853	18 973
Zobowiązania z tytułu świadczeń pracowniczych		173	356	263
Zobowiązania z tytułu podatku dochodowego		378	236	390
Pożyczki i kredyty bankowe		-	-	114
Zobowiązania krótkoterminowe z tytułu leasingu finansowego		355	320	209
Rozliczane w czasie dotacje		19	31	50
Zobowiązania krótkoterminowe razem		23 235	11 796	19 999
Zobowiązania razem		23 940	12 650	20 694
Pasywa razem		93 848	81 295	79 408

SKRÓCONE ŚRÓDROCZNE SKONSOLIDOWANE SPRAWOZDANIE Z PRZEPLÝWÓW PIENIĘŻNYCH

	za okres od 2012-01-01 do 2012-06-30	za okres od 2011-01-01 do 2011-06-30
Przepływy pieniężne działalności operacyjnej		
Zysk przed opodatkowaniem	5 589	5 133
Amortyzacja	495	347
Odsetki	-90	-23
Wynik z działalności inwestycyjnej	-12	-
Należności - zmiana stanu	-3 991	-5 316
Zapasy - zmiana stanu	-2 861	-7 455
Pozostałe aktywa - zmiana stanu	690	-321
Zobowiązania handlowe i pozostałe - zmiana stanu	7 925	7 751
Wycena instrumentu finansowego	-	108
Podatek dochodowy - zapłacony	-929	-340
Przepływy pieniężne netto z działalności operacyjnej	6 816	-117
Przepływy pieniężne z działalności inwestycyjnej		
Odsetki otrzymane	116	-
Wpływy ze sprzedaży środków trwałych	20	-
Wydatki na zakup środków trwałych	-432	-589
Przepływy pieniężne netto z działalności inwestycyjnej	-297	-589
Przepływy pieniężne działalności finansowej		
Emisja akcji (wpływy-wydatki)	-	-
Splata zobowiązań z tytułu leasingu finansowego	-	-99
Zaciągnięcie kredytów bankowych	-134	-57
Odsetki	90	-23
Przepływy pieniężne netto z działalności finansowej	-44	-179
Zwiększenie netto środków pieniężnych i ich ekwiwalentów	6 475	-885
Saldo otwarcia środków pieniężnych i ich ekwiwalentów	11 774	14 523
Saldo zamknięcia środków pieniężnych i ich ekwiwalentów	18 250	13 638

SKRÓCONE ŚRÓDROCZNE SKONSOLIDOWANE SPRAWOZDANIE ZE ZMIAN W KAPITALE WŁASNYM

	30.06.2012	31.12.2011	30.06.2011
Kapitał podstawowy			
Stan na początek okresu	17 400	17 400	17 400
- Podwyższenie kapitału	-	-	-
Stan na koniec okresu	<u>17 400</u>	<u>17 400</u>	<u>17 400</u>
Kapitał rezerwowy zapasowy			
Na początek okresu	37 868	29 852	29 852
- Podział wyniku finansowego	9 896	7 567	7 567
- Program motywacyjny	245	449	-
- Agio z emisji	-	-	-
Korekty konsolidacyjne	34	-	-
Na koniec okresu	<u>48 043</u>	<u>37 868</u>	<u>37 421</u>
Kapitał z aktualizacji			
Na początek okresu	0	0	0
- Rachunkowość zabezpieczeń	-	-	-
Na koniec okresu	<u>0</u>	<u>0</u>	<u>0</u>
Zyski zatrzymane			
Na początek okresu	13 376	9 133	9 133
- Wynik finansowy wypracowany w okresie	4 465	13 376	4 041
- Wypłata dywidendy	-3 480	-1 566	-1 566
- Zwiększenie kapitału zapasowego	-9 896	-7 567	-7 567
Stan na koniec okresu	<u>4 465</u>	<u>13 376</u>	<u>4 041</u>
Udziały akcjonariuszy mniejszościowych			
		-	-
Kapitał własny razem			
Stan na początek okresu	<u>68 644</u>	<u>56 385</u>	<u>56 385</u>
Stan na koniec okresu	<u><u>69 909</u></u>	<u><u>68 644</u></u>	<u><u>58 863</u></u>

WYBRANE INFORMACJE OBJAŚNIAJĄCE

1 Informacje podstawowe

BERLING S.A., jednostka dominująca Grupy Kapitałowej BERLING, powstała w wyniku przekształcenia z Berling Centrum Chłodnictwa Spółka Jawna, która prowadziła działalność gospodarczą od kwietnia 1993 roku.

Przekształcenie w spółkę akcyjną nastąpiło na mocy Postanowienia Sądu Rejonowego dla m.st. Warszawy, XIV Wydziału Gospodarczego Krajowego Rejestru Sądowego z dnia 1 lutego 2008 i z tym dniem spółka została wpisana do Rejestru przedsiębiorców Krajowego Rejestru Sądowego pod numerem 0000298346.

Numer Identyfikacji Podatkowej nadany został spółce przez Urząd Skarbowy Warszawa Ochota w dniu 29 marca 1995 - NIP 522 005 97 42. Numer Regon 010164538 nadany został przez Wojewódzki Urząd Statystyczny ul. Wiktorska 91A w Warszawie w dniu 1 kwietnia 1993.

Siedziba jednostki dominującej mieści się w Warszawie przy ulicy Grzybowskiej 2/83.

Podstawowym przedmiotem działalności jednostki dominującej Grupy Kapitałowej jest:

- handel hurtowy i detaliczny urządzeniami chłodniczymi,
- usługi w zakresie napraw, montażu i kompletacji urządzeń przemysłowych w szczególności związanych z chłodnictwem,
- wynajem sprzętu chłodniczego.

Czas trwania spółek wchodzących w skład Grupy Kapitałowej Berling jest nieoznaczony.

Spółki nie posiadają wewnętrznych jednostek organizacyjnych sporządzających samodzielnie sprawozdania finansowe.

Prezentowane śródroczne skonsolidowane sprawozdanie finansowe zostało sporządzone na dzień 30 czerwca 2012 roku.

Skład Zarządu BERLING S.A. na dzień 30 czerwca 2012 roku oraz na dzień sporządzenia śródrocznego skonsolidowanego sprawozdania finansowego przedstawiał się następująco:

- Hanna Berling – Prezes Zarządu,
- Paweł Ciechański – Członek Zarządu.

Skład Rady Nadzorczej na dzień 30 czerwca 2011 roku oraz na dzień sporządzenia skonsolidowanego sprawozdania finansowego przedstawiał się następująco:

- Tomasz Berling - Przewodniczący Rady Nadzorczej,
- Marcin Marczuk - Wiceprzewodniczący Rady Nadzorczej,
- Kajetan Wojnicz – Członek Rady Nadzorczej,
- Marcin Berling - Członek Rady Nadzorczej,
- Agata Szeliska - Członek Rady Nadzorczej.

2 Przyjęte zasady rachunkowości

Oświadczenie o zgodności oraz ogólne zasady sporządzania

Prezentowane śródroczne skrócone skonsolidowane sprawozdanie finansowe zostało sporządzone zgodnie z Międzynarodowymi Standardami Sprawozdawczości Finansowej (MSSF) w szczególności w zgodności z MSR 34 „Śródroczne sprawozdania finansowe” oraz z Rozporządzeniem Ministra Finansów z dnia 19 lutego 2009 roku w sprawie informacji bieżących i okresowych przekazywanych przez emitentów papierów wartościowych oraz zgodnie z odpowiednimi standardami rachunkowości mającymi zastosowanie do śródrocznej sprawozdawczości finansowej przyjętymi przez Unię Europejską, opublikowanymi i obowiązującymi w czasie przygotowywania półrocznego skonsolidowanego sprawozdania finansowego. Niniejsze śródroczne skrócone skonsolidowane sprawozdanie finansowe przedstawia rzetelnie sytuację finansową Grupy Kapitałowej Berling na dzień 30 czerwca 2012 roku i 30 czerwca 2011 roku oraz 31 grudnia 2011 roku, wyniki jej działalności za okres 6 miesięcy zakończony dnia 30 czerwca 2012 roku i 30 czerwca 2011 roku oraz przepływy pieniężne za okres 6 miesięcy zakończony 30 czerwca 2012 roku i 30 czerwca 2011 roku.

Śródroczne skrócone skonsolidowane sprawozdanie finansowe zostało sporządzone przy założeniu kontynuowania działalności gospodarczej przez spółki z Grupy Kapitałowej Berling w dającej się przewidzieć przyszłości. Na dzień autoryzacji niniejszego skróconego sprawozdania finansowego nie stwierdza się istnienia okoliczności wskazujących na zagrożenie kontynuowania działalności przez Grupę.

Śródroczne skrócone skonsolidowane sprawozdanie finansowe nie zawiera wszystkich informacji, które ujawniane są w rocznym skonsolidowanym sprawozdaniu finansowym sporządzonym zgodnie z MSSF. Niniejsze śródroczne skrócone sprawozdanie finansowe należy czytać łącznie ze skonsolidowanym sprawozdaniem finansowym Grupy Kapitałowej Berling za rok 2011.

Przy sporządzaniu śródrocznego skróconego skonsolidowanego sprawozdania finansowego przestrzegano tych samych zasad (polityki) rachunkowości i metod obliczeniowych co w ostatnim rocznym sprawozdaniu finansowym.

Walutą funkcjonalną i walutą prezentacji wszystkich pozycji sprawozdania finansowego jest PLN.

Sprawozdanie finansowe i wszystkie dane objaśniające są podawane w tysiącach PLN.

Niniejsze śródroczne skonsolidowane sprawozdanie finansowe zostało zatwierdzone do publikacji przez Zarząd jednostki dominującej Berling S.A. w dniu 29 sierpnia 2012 roku.

Nowe standardy, interpretacje i zmiany opublikowanych standardów

Od czasu publikacji ostatniego rocznego sprawozdania finansowego Spółki, Rada Międzynarodowych Standardów Rachunkowości wydała przedstawione poniżej nowe standardy rachunkowości i interpretacje oraz zmiany do nich.

Standardy i interpretacje zastosowane po raz pierwszy w roku 2012

Następujące zmiany do istniejących standardów opublikowanych przez Radę Międzynarodowych Standardów Rachunkowości oraz zatwierdzone przez UE wchodzi w życie w roku 2012:

- Zmiany do MSSF 7 „Instrumenty finansowe: ujawnianie informacji” – przeniesienia aktywów finansowych, zatwierdzone w UE w dniu 22 listopada 2011 roku (obowiązujący w odniesieniu do okresów rocznych rozpoczynających się 1 lipca 2011 roku lub po tej dacie).

W/w standardy, interpretacje i zmiany do standardów nie miały istotnego wpływu na dotychczas stosowaną politykę rachunkowości Grupy.

Standardy i interpretacje, jakie zostały już opublikowane i zatwierdzone przez UE, ale jeszcze nie weszły w życie

Zatwierdzając niniejsze sprawozdanie finansowe Grupa nie zastosowała następujących standardów, zmian standardów i interpretacji, które zostały opublikowane i zatwierdzone do stosowania w UE, ale które nie weszły jeszcze w życie:

- Zmiany do MSR 1 „Prezentacja sprawozdań finansowych” - prezentacja składników innych całkowitych dochodów (obowiązujący w odniesieniu do okresów rocznych rozpoczynających się 1 lipca 2012 roku lub po tej dacie),
- Zmiany do MSR 19 „Świadczenia pracownicze” – poprawki do rachunkowości świadczeń po okresie zatrudnienia (obowiązujący w odniesieniu do okresów rocznych rozpoczynających się 1 stycznia 2013 roku lub po tej dacie).

Grupa postanowiła nie skorzystać z możliwości wcześniejszego zastosowania powyższych standardów, zmian do standardów i interpretacji.

Standardy i Interpretacje przyjęte przez RMSR, ale jeszcze niezatwierdzone przez UE

MSSF w kształcie zatwierdzonym przez UE nie różni się obecnie w znaczący sposób od regulacji przyjętych przez Radę Międzynarodowych Standardów Rachunkowości (RMSR), z wyjątkiem poniższych standardów, zmian do standardów i interpretacji, które według stanu na dzień sporządzenia sprawozdania nie zostały jeszcze przyjęte do stosowania:

- MSSF 9 „Instrumenty finansowe” (obowiązujący w odniesieniu do okresów rocznych rozpoczynających się 1 stycznia 2015 roku lub po tej dacie),

- MSSF 10 „Skonsolidowane sprawozdania finansowe” (obowiązujący w odniesieniu do okresów rocznych rozpoczynających się 1 stycznia 2013 roku lub po tej dacie),
- MSSF 11 „Wspólne ustalenia umowne” (obowiązujący w odniesieniu do okresów rocznych rozpoczynających się 1 stycznia 2013 roku lub po tej dacie),
- MSSF 12 „Ujawnienia na temat udziałów w innych jednostkach” (obowiązujący w odniesieniu do okresów rocznych rozpoczynających się 1 stycznia 2013 roku lub po tej dacie),
- MSSF 13 „Wycena wartości godziwej” (obowiązujący w odniesieniu do okresów rocznych rozpoczynających się 1 stycznia 2013 roku lub po tej dacie),
- MSR 27 (znowelizowany w roku 2011) „Jednostkowe sprawozdania finansowe” (obowiązujący w odniesieniu do okresów rocznych rozpoczynających się 1 stycznia 2013 roku lub po tej dacie),
- MSR 28 (znowelizowany w roku 2011) „Inwestycje w jednostkach stowarzyszonych oraz wspólne przedsięwzięcia” (obowiązujący w odniesieniu do okresów rocznych rozpoczynających się 1 stycznia 2013 roku lub po tej dacie),
- Zmiany do MSSF 1 „Zastosowanie MSSF po raz pierwszy” – Ciężka hiperinflacja i usunięcie sztywnych terminów dla stosujących MSSF po raz pierwszy (obowiązujący w odniesieniu do okresów rocznych rozpoczynających się 1 lipca 2011 roku lub po tej dacie),
- Zmiany do MSSF 1 „Zastosowanie MSSF po raz pierwszy” – Pożyczki rządowe (obowiązujący w odniesieniu do okresów rocznych rozpoczynających się 1 stycznia 2013 roku lub po tej dacie),
- Zmiany do MSSF 7 „Instrumenty finansowe: ujawnianie informacji” – kompensowanie aktywów i zobowiązań finansowych (obowiązujący w odniesieniu do okresów rocznych rozpoczynających się 1 stycznia 2013 roku lub po tej dacie),
- Zmiany do MSSF 9 „Instrumenty finansowe” oraz MSSF 7 „Instrumenty finansowe: ujawnianie informacji” – obowiązkowa data wejścia w życie i przepisy przejściowe,
- Zmiany do MSR 12 „Podatek dochodowy” - Podatek odroczone: realizacja aktywów (obowiązujący w odniesieniu do okresów rocznych rozpoczynających się 1 stycznia 2012 roku lub po tej dacie),
- Zmiany do MSR 32 „Instrumenty finansowe: prezentacja” – kompensowanie aktywów i zobowiązań finansowych (obowiązujący w odniesieniu do okresów rocznych rozpoczynających się 1 stycznia 2014 roku lub po tej dacie),
- Zmiany do różnych standardów „Poprawki do MSSF (2012)” - dokonane zmiany w ramach procedury wprowadzania dorocznych poprawek do MSSF opublikowane w dniu 17 maja 2012 roku (MSSF 1, MSR 1, MSR 16, MSR 32 oraz MSR 34) ukierunkowane głównie na rozwiązywanie niezgodności i uściślenie słownictwa (obowiązujące w odniesieniu do okresów rocznych rozpoczynających się 1 stycznia 2013 lub po tej dacie),
- Interpretacja KIMSF 20 „Rozliczanie kosztów usuwania odpadów na etapie produkcji w kopalniach odkrywkowych” (obowiązująca w odniesieniu do okresów rocznych rozpoczynających się 1 stycznia 2013 roku lub po tej dacie).

3 Opis organizacji grupy kapitałowej emitenta, ze wskazaniem jednostek podlegających konsolidacji, a w przypadku emitenta będącego jednostką dominującą, który na podstawie obowiązujących go przepisów nie ma obowiązku lub może nie sporządzać skonsolidowanych sprawozdań finansowych - również wskazanie przyczyny i podstawy prawnej braku konsolidacji.

Grupa Kapitałowa Berling obejmuje:

- jednostkę dominującą Berling S.A.,
- jednostkę zależną Przedsiębiorstwo Wielobranżowe Arkton Sp. z o.o., w której jednostka dominująca posiada 100% udziałów,
- jednostkę zależną Berling Promotions sp. z o.o., w której jednostka dominująca posiada 100% udziałów.

Wszystkie spółki zależne podlegają konsolidacji metodą pełną.

4 Wskazanie skutków zmian w strukturze jednostki gospodarczej, w tym w wyniku połączenia jednostek gospodarczych, przejęcia lub sprzedaży jednostek grupy kapitałowej emitenta, inwestycji długoterminowych, podziału, restrukturyzacji i zaniechania działalności.

W I półroczu 2012 roku nie wystąpiły zmiany w strukturze Grupy Kapitałowej Berling.

5 Stanowisko zarządu odnośnie do możliwości zrealizowania wcześniej publikowanych prognoz wyników na dany rok, w świetle wyników zaprezentowanych w raporcie kwartalnym w stosunku do wyników prognozowanych.

Zarząd nie publikował skonsolidowanych prognoz za rok 2012.

- 6 Wskazanie akcjonariuszy posiadających bezpośrednio lub pośrednio przez podmioty zależne co najmniej 5 % ogólnej liczby głosów na walnym zgromadzeniu emitenta na dzień przekazania raportu półrocznego wraz ze wskazaniem liczby posiadanych przez te podmioty akcji, ich procentowego udziału w kapitale zakładowym, liczby głosów z nich wynikających i ich procentowego udziału w ogólnej liczbie głosów na walnym zgromadzeniu oraz wskazanie zmian w strukturze własności znacznych pakietów akcji emitenta w okresie od przekazania poprzedniego raportu półrocznego.**

Struktura akcjonariuszy na dzień 27 sierpnia 2012 roku

Wyszczególnienie	Ilość akcji	% akcji	Wartość nominalna (w zł)	Liczba głosów na walnym zgromadzeniu	% udział głosów na walnym zgromadzeniu
Berling Investments Ltd	10 770 000	61,54	10 770 000	10 770 000	61,54
Aviva Investors Poland S.A.	1 701 483	9,72	1 701 483	1 701 483	9,72
Hanna Berling	120	0,00	120	120	0,00
Tomasz Berling	40	0,00	40	40	0,00
Marcin Berling	40	0,00	40	40	0,00
Free Float	5 028 517	28,73	5 028 517	5 028 517	28,73

Znaczącym akcjonariuszem Spółki posiadającym 61,54 % akcji jest Berling Investment Ltd. z siedzibą na Cyprze. Udziałowcami Spółki Berling Investment Ltd. są:

- Prezes Zarządu – Hanna Berling 50% udziałów,
- Przewodniczący Rady Nadzorczej – Tomasz Berling 25% udziałów,
- Członek Rady Nadzorczej Marcin Berling 25% udziałów.

Zarząd na dzień sporządzenia raportu nie posiada żadnych informacji o znanych emitentowi umowach (w tym również zawartych po dniu bilansowym), w wyniku których mogą w przyszłości nastąpić zmiany w proporcjach posiadanych akcji przez dotychczasowych akcjonariuszy i obligatariuszy.

- 7 Zestawienie stanu posiadania akcji emitenta lub uprawnień do nich przez osoby zarządzające i nadzorujące emitenta na dzień przekazania raportu kwartalnego, wraz ze wskazaniem zmian w stanie posiadania, w okresie od przekazania poprzedniego raportu kwartalnego, odrębnie dla każdej z osób.**

Prezes Zarządu Berling Hanna Berling posiada bezpośrednio 120 akcji Berling S.A.
Członek Zarządu Paweł Ciechański posiada bezpośrednio 100 000 akcji Berling S.A.
Przewodniczący Rady Nadzorczej Tomasz Berling posiada bezpośrednio 40 akcji Berling S.A.
Członek Rady Nadzorczej Marcin Berling posiada bezpośrednio 40 akcji Berling S.A.

Ponadto ww. osoby za wyjątkiem Członka Zarządu Pawła Ciechańskiego są udziałowcami Berling Investments Ltd., który posiada 10 770 000 akcji Berling S.A., które stanowią 61,54% kapitału zakładowego jednostki dominującej, uprawniających do 10 770 000 głosów, które stanowią 61,54% ogólnej liczby głosów na walnym zgromadzeniu Spółki.

Prezes Zarządu Hanna Berling – posiada 50% udziałów Berling Investments Ltd.
Przewodniczący Rady Nadzorczej Tomasz Berling - posiada 25% udziałów Berling Investments Ltd.
Członek Rady Nadzorczej Marcin Berling – posiada 25% udziałów Berling Investments Ltd.

Od przekazania ostatniego raportu rocznego zmienił się stan posiadania Pana Pawła Ciechańskiego, który nie posiadał ówczesnie żadnych akcji w Spółce Berling S.A.

8 Wskazanie postępowań toczących się przed sądem, organem właściwym dla postępowania arbitrażowego lub organem administracji publicznej.

Nie toczą się żadne istotne postępowanie prowadzone w imieniu i przeciwko Grupie Berling.

9 Informacje o zawarciu przez emitenta lub jednostkę od niego zależną jednej lub wielu transakcji z podmiotami powiązanymi, jeżeli pojedynczo lub łącznie są one istotne i zostały zawarte na innych warunkach niż rynkowe, z wyjątkiem transakcji zawieranych przez emitenta będącego funduszem z podmiotem powiązanym, wraz ze wskazaniem ich wartości, przy czym informacje dotyczące poszczególnych transakcji mogą być zgrupowane według rodzaju, z wyjątkiem przypadku, gdy informacje na temat poszczególnych transakcji są niezbędne do zrozumienia ich wpływu na sytuację majątkową, finansową i wynik finansowy emitenta.

Wszystkie transakcje w Grupie Berling są zawierane na zasadach rynkowych.

10 Informacje o udzieleniu przez emitenta lub przez jednostkę od niego zależną poręczeń kredytu lub pożyczki lub udzieleniu gwarancji - łącznie jednemu podmiotowi lub jednostce zależnej od tego podmiotu, jeżeli łączna wartość istniejących poręczeń lub gwarancji stanowi równowartość co najmniej 10 % kapitałów własnych emitenta.

Grupa Berling nie udzielała poręczeń kredytów lub pożyczek lub gwarancji.

11 Inne informacje, które zdaniem emitenta są istotne dla oceny jego sytuacji kadrowej, majątkowej, finansowej, wyniku finansowego i ich zmian, oraz informacje, które są istotne dla oceny możliwości realizacji zobowiązań przez emitenta.

W pierwszym półroczu 2012 roku nie wystąpiły istotne zdarzenia, które mogłyby znacząco wpłynąć na ocenę i zmiany sytuacji majątkowej, finansowej i wyniku finansowego Grupy Kapitałowej, a także istotne dla oceny sytuacji kadrowej oraz możliwości realizacji zobowiązań.

12 Wskazanie czynników, które w ocenie emitenta będą miały wpływ na osiągnięte przez niego wyniki w perspektywie co najmniej kolejnego kwartału.

Zdaniem Zarządu Berling S.A. nie występują czynniki zagrażające osiągnięcia dobrych wyników finansowych w II półroczu 2012 roku.

13 Przychody ze sprzedaży

Przychody ze sprzedaży Grupy w latach 2011-2012 wyniosły:

Wyszczególnienie	6 miesięcy 2012	6 miesięcy 2011
Przychody ze sprzedaży towarów	37 117	36 985
Przychody ze sprzedaży produktów	6 132	1 524
Razem	43 249	38 509

Struktura terytorialna przychodów ze sprzedaży produktów i towarów

Wyszczególnienie	6 miesięcy 2012	6 miesięcy 2011
Polska	39 469	34 911
UE	1 157	
Zagranica	2 623	3 598
Razem	43 249	38 509

Struktura przychodów ze sprzedaży wg segmentów operacyjnych

Wyszczególnienie	6 miesięcy 2012	6 miesięcy 2011
Sprężarki	7 089	6 979
Chłodnice	12 579	13 663
Skraplacze	2 002	2 708
Komponenty	8 985	9 017
Pozostałe	6 462	4 618
Produkty Arktonu	6 132	1 524
Razem	43 249	38 509

14 Koszty działalności operacyjnej

Koszty działalności operacyjnej Spółki przedstawiały się następująco:

Wyszczególnienie	6 miesięcy 2012	6 miesięcy 2011
Amortyzacja	478	269
Zużycie materiałów i energii	356	329
Usługi obce	1 514	1 647
Podatki i opłaty	72	10
Wynagrodzenia	1 847	1 488
Ubezpieczenia społeczne i inne świadczenia	358	264
Pozostałe koszty rodzajowe	1 125	1 179
Wartość sprzedanych towarów	31 209	27 724
Razem	36 959	32 910

Wysoki udział wartości sprzedanych towarów w kosztach ogółem wynikał z handlowego charakteru prowadzonej przez Spółkę działalności. Powyższe koszty stanowiły w pierwszym półroczu 2012 roku 94,8% kosztów działalności ogółem, a w poprzednim roku obrotowym 84,2%.

15 Pozostałe koszty operacyjne

Wyszczególnienie	6 miesięcy 2012	6 miesięcy 2011
Strata ze zbycia niefinansowych aktywów trwałych	-	-
Odpisy aktualizujące należności	523	89
Niedobory magazynowe	-	-
Pozostałe koszty	66	92
Razem	589	181

16 Należności handlowe oraz pozostałe należności

Specyfikacja należności ogółem

Wyszczególnienie	stan na	stan na
	dzień 30.06.2012	dzień 31.12.2011
Należności handlowe	18 593	14 259
Odpis aktualizujący wartość należności	-815	-446
Należności handlowe netto	17 778	13 813
Inne należności	186	160
Razem	17 964	13 973

Wartości bilansowe należności ogółem (brutto) są wyrażone w następujących walutach:

Wyszczególnienie	stan na	stan na
	dzień 30.06.2012	dzień 31.12.2011
PLN	9 479	8 791
EUR	8 302	5 468
USD	-	-
Razem	17 778	14 259

17 Zapasy

Wyszczególnienie	stan na	stan na
	dzień 30.06.2012	dzień 31.12.2011
Materiały	7 589	6 900
Produkcja w toku	957	283
Wyroby gotowe	775	459
Towary	27 266	26 084
Razem	36 587	33 725

Koszt zapasów w sprawozdaniu z całkowitych dochodów zostały ujęte w pozycji „Kosz własny sprzedanych produktów, towarów i materiałów”.

18 Pozostałe aktywa

Wyszczególnienie	stan na	stan na
	dzień 30.06.2011	dzień 31.12.2011
Inne aktywa finansowe	1 484	1 744
Rozliczenie międzyokresowe kosztów	95	125
Razem	1 579	1 870

19 Środki pieniężne i ich ekwiwalenty

Wyszczególnienie	stan na dzień 30.06.2011	stan na dzień 31.12.2011
Środki pieniężne w kasie i w banku	18 249	11 774
Razem	18 249	11 774

Struktura środków pieniężnych według walut przedstawiała się następująco:

Wyszczególnienie	stan na dzień 30.06.2012	stan na dzień 31.12.2011
Waluta PLN	9 885	5 469
Waluta EUR	6 504	3 870
Waluta USD	1 860	2 435
Razem	18 249	11 774

20 Kapitał podstawowy

Struktura akcjonariuszy na dzień 27 sierpnia 2012 roku (pow. 5%).

Wyszczególnienie	Ilość akcji	% akcji	Wartość nominalna (w zł)	Liczba głosów na walnym zgromadzeniu	% udział głosów na walnym zgromadzeniu
Berling Investments Ltd	10 770 000	61,54	10 770 000	10 770 000	61,54
Aviva Investors Poland S.A.	1 701 483	9,72	1 701 483	1 701 483	9,72
Hanna Berling	120	0,00	120	120	0,00
Tomasz Berling	40	0,00	40	40	0,00
Marcin Berling	40	0,00	40	40	0,00
Free Float	5 028 517	28,73	5 028 517	5 028 517	28,73

Znaczącym akcjonariuszem Spółki posiadającym 61,54 % akcji jest Berling Investment Ltd. z siedzibą na Cyprze. Udziałowcami Spółki Berling Investment Ltd. są:

- Prezes Zarządu – Hanna Berling 50% udziałów,
- Przewodniczący Rady Nadzorczej – Tomasz Berling 25% udziałów,
- Członek Rady Nadzorczej Marcin Berling 25% udziałów.

Program motywacyjny

Uchwałą nr 17 Zwyczajnego Walnego Zgromadzenia Berling S.A. w Warszawie z 14 czerwca 2011 roku wprowadzono w spółce program motywacyjny.

Program Motywacyjny oparty jest na emisji warrantów subskrypcyjnych. Warranty subskrypcyjne będą uprawniały do objęcia akcji spółki nowej emisji. Program Motywacyjny dotyczyć będzie lat 2011-2013..

Uchwałą nr 18 Zwyczajne Walne Zgromadzenia Berling S.A. w Warszawie z 14 czerwca 2011 roku podjęło decyzję o warunkowym podwyższeniu kapitału zakładowego spółki w drodze emisji akcji serii C z wyłączeniem prawa poboru tych akcji przez dotychczasowych akcjonariuszy i odpowiednio zmiany statutu spółki. Podwyższono warunkowo kapitał zakładowy spółki o kwotę nie większą niż 300 000,00 złotych (trzysta tysięcy złotych). Warunkowe podwyższenie kapitału zakładowego prowadzone będzie poprzez emisję nie więcej niż 300 000 (trzysta tysięcy) akcji serii C. Akcje te są akcjami zwykłymi na okaziciela i będą oferowane w ramach subskrypcji prywatnej. Celem warunkowego podwyższenie kapitału zakładowego będzie przyznanie uprawnionym z

warrantów serii A, serii B oraz serii C praw do objęcia akcji serii C. Do objęcia akcji w warunkowo podwyższonym kapitale zakładowym uprawnieni będą wyłącznie członkowie zarządu, kluczowa kadra menadżerska oraz pracownicy i współpracownicy o istotnym znaczeniu dla spółki, wskazani przez radę nadzorczą i posiadający warianty subskrypcyjne serii A, serii B lub serii C. Zwyczajne walne zgromadzenie spółki powierzyło Radzie Nadzorczej spółki kompetencję do ustalenia ceny emisyjnej akcji serii C. Uprawnieni z warrantów subskrypcyjnych będą mogli objąć akcje serii C w następujących terminach: a) w przypadku warrantów serii A – nie później niż w ciągu roku od dnia zatwierdzenia sprawozdania finansowego spółki za rok 2010, b) w przypadku warrantów serii B – nie później niż w ciągu roku od dnia zatwierdzenia sprawozdania finansowego spółki za rok 2011, c) w przypadku warrantów serii C – nie później niż w ciągu roku od dnia zatwierdzenia sprawozdania finansowego spółki za rok 2012.

W związku z realizacją Programu Opcji Menedżerskich w dniu 04.04.2012 roku otrzymał od Członka Zarządu Pawła Ciechańskiego oświadczenie o wykonaniu prawa z przyznanych mu przez Spółkę warrantów subskrypcyjnych serii A i dokonaniu objęcia 100.000 akcji zwykłych na okaziciela serii C, o wartości nominalnej 1,00 złoty (słownie: jeden złoty) każda akcja, o łącznej wartości nominalnej 100.000,00 złotych (słownie: sto tysięcy złotych), po cenie emisyjnej równej cenie nominalnej.

21 Kapitał zapasowy

W ramach kapitału zapasowego, którego wartość na koniec czerwca 2012 roku wyniosła 43 456 tys. zł Grupa wykazała między innymi nadwyżkę ceny emisyjnej nad wartością nominalną akcji objętych ofertą publiczną oraz poniesionych kosztów emisji, która została przeprowadzona w I półroczu 2010 roku w wysokości 15 873 tys. zł oraz zyski zatrzymane.

Walne Zgromadzenie Berling S.A. zdecydowało o podziale zysku netto w wysokości 8 923 tys. zł za rok obrotowy 2011 w następujący sposób: w części w wysokości 20 groszy na jedną akcję przeznacza do podziału między akcjonariuszy w drodze wypłaty dywidendy - łączna wysokość dywidendy wynosi 3 480 tys. zł; pozostałą część zysku netto w wysokości 5 443 tys. zł przeznacza na kapitał zapasowy Spółki.

Dzień dywidendy ustala się na 29 czerwca 2012 roku, termin wypłaty dywidendy na 14 listopada 2012 roku.

22 Zobowiązania handlowe oraz pozostałe zobowiązania

Struktura zobowiązań handlowych i pozostałych

Wyszczególnienie	stan na	stan na
	dzień 30.06.2012	dzień 31.12.2011
Zobowiązania handlowe	16 207	10 030
Zobowiązania publiczno-prawne	2 706	923
Pozostałe zobowiązania	4 033	9
Razem	22 946	11 445

Wartości bilansowe zobowiązań krótkoterminowych są wyrażone w następujących walutach:

Wyszczególnienie	stan na	stan na
	dzień 30.06.2012	dzień 31.12.2011
PLN	8 368	3 770
USD	-	1 342
EUR	14 578	6 333
Razem	22 946	11 445

23 Podatek dochodowy

Wyszczególnienie	6 miesięcy 2012	6 miesięcy 2011
------------------	--------------------	--------------------

Podatek bieżący	1 071	1 038
Podatek odroczony	53	54
Razem	1 123	1 092

Część bieżąca i odroczonego podatku dochodowego w roku 2011 i 2012 ustalona została według stawki równej 19% dla podstawy opodatkowania podatkiem dochodowym.

Spółka nie posiada strat podatkowych, które mogłyby rozliczyć w przyszłości z dochodem do opodatkowania.

W latach 2011-2012 nie wystąpił podatek odroczony ujęty bezpośrednio w kapitale własnym na dzień bilansowy.

Aktywa i zobowiązania z tytułu odroczonego podatku dochodowego kompensuje się ze sobą, jeżeli istnieje możliwe do wyegzekwowania na drodze prawnej prawo do skompensowania bieżących aktywów i zobowiązań podatkowych jeżeli odroczony podatek dochodowy podlega tym samym organom podatkowym.

Najistotniejsze różnice przejściowe, od których Spółka tworzy aktywa i rezerwę z tytułu odroczonego podatku dochodowego dotyczą znaku towarowego, różnic kursowych, oraz odpisów aktualizujących zapasy i należności.

24 Zysk przypadający na jedną akcję

Podstawowy zysk na akcję wylicza się jako iloraz zysku przypadającego na akcjonariuszy jednostki dominującej oraz średniej ważonej liczby akcji zwykłych w trakcie roku.

Wyszczególnienie	6 miesięcy 2012	12 miesięcy 2011	6 miesięcy 2011
Zysk przypadający na akcjonariuszy jednostki dominującej	4 465	13 376	4 041
Średnia ważona liczba akcji zwykłych (tys.)	17 400	17 400	17 400
Podstawowy zysk na akcję (w złotych na jedną akcję)	0,26	0,77	0,23
Podstawowy dochód na akcję (w złotych na jedną akcję)	0,26	0,77	0,23

Zysk rozwodniony na jedną akcję równa się zyskowi zwyktemu na jedną akcję.

25 Segmenty operacyjne

Dla celów zarządczych Grupa wyróżnia dwa sprawozdawcze segmenty operacyjne:

- segment A - urządzenia chłodnicze,
- segment B – akcesoria i pozostałe urządzenia.

Grupa dokonuje oceny wyników segmentów operacyjnych na podstawie sporządzanych raportów przez poszczególne segmenty.

Segmenty 30 czerwca 2012

	Segment A	Segment B	Korekty	SSF 30 czerwca 2012
Aktywa trwałe	19 997	5 429	-9 049	16 377
Udziały	17 809	-	-17 565	244
Rzeczowe aktywa trwałe	1 683	5 281	-	6 964
Wartości niematerialne	-	4	-	4
Aktywa z tytułu odroczonego podatku dochodowego	505	143	46	694
Aktywa obrotowe	63 079	14 169	-4 120	73 127
Zapasy	26 679	10 148	-240	36 586
Należności handlowe oraz pozostałe należności	19 233	2 605	-3 880	17 958

Należności z tytułu podatku dochodowego	-	-	-	-
Środki pieniężne i ich ekwiwalenty	15 644	1 359	-	17 003
Pozostałe aktywa	1 523	57	-	1 580
Aktywa razem	83 076	19 597	-13 169	89 504

	Segment A	Segment B	Korekty	SSF 30 czerwca 2012
Kapitał własny	62 872	12 027	-9 289	65 610
Kapitały podstawowy	17 400	5 000	-5 000	17 400
Kapitały pozostałe	42 151	6 608	-4 358	44 401
Zysk netto okresu obrotowego	3 321	419	69	3 809
Zobowiązanie długoterminowe	384	530	-	913
Pożyczki i kredyty bankowe	-	-	-	-
Zobowiązania z tytułu odroczonego podatku dochodowego	137	240	-	376
Zobowiązania długoterminowe z tytułu leasingu finansowego	247	20	-	267
Rozliczenia międzyokresowe dotacje	-	61	-	61
Zobowiązania krótkoterminowe	19 820	6 961	-3 880	22 901
Zobowiązania handlowe oraz pozostałe zobowiązania	13 747	3 026	-611	16 162
Zobowiązania z tytułu świadczeń pracowniczych	39	134	-	173
Zobowiązania z tytułu podatku dochodowego	346	32	-	378
Pożyczki i kredyty bankowe	-	-	-	-
Zobowiązania krótkoterminowe z tytułu leasingu finansowego	278	77	-	355
Rozliczenia międzyokresowe dotacje	-	19	-	19
Pasywa razem	83 076	19 597	-13 169	89 504

	Segment A	Segment B	Korekty	SSF od 1 stycznia 2012 do 30 czerwca 2012
Działalność kontynuowana				
Przychody ze sprzedaży	41 633	11 810	-11 295	42 148
Koszt działalności operacyjnej	-36 694	-11 382	-11 380	-36 696
Zysk netto na sprzedaży	4 940	427	85	5 452
Pozostałe przychody operacyjne	242	49	-	291
Pozostałe koszty operacyjne	-588	-	-	-588
Zysk (strata) na działalności operacyjnej	4 593	476	85	5 154
Przychody finansowe	105	51	0	156
Koszty finansowe	-555	-5	0	-560
Zysk (strata) przed opodatkowaniem	4 143	522	85	4 751
Podatek dochodowy	-822	-103	16	-942
Zysk (strata) netto z działalności kontynuowanej	3 321	419	69	3 809

Segmenty 31 grudnia 2011 oraz 30 czerwca 2011

	Segment A	Segment B	Korekty	SSF 31 grudnia 2011
Aktywa trwałe	19 984	5 384	-5 722	19 646
Udziały	17 809	0	-17 809	0
Rzeczowe aktywa trwałe	1 763	5 216	38	7 017
Wartości niematerialne	0	34	0	34
Aktywa z tytułu odroczonego podatku dochodowego	411	133	3 578	4 123
Należności handlowe oraz pozostałe należności	0	0	0	0
Wartość firmy	0	0	8 471	8 471
Aktywa obrotowe	52 423	12 041	-2 816	61 648
Zapasy	25 854	8 197	-325	33 725
Należności handlowe oraz pozostałe należności	14 468	2 169	-2 664	13 973
Należności z tytułu podatku dochodowego	306	0	0	306
Środki pieniężne i ich ekwiwalenty	9 971	1 630	173	11 774
Pozostałe aktywa	1 825	45	0	1 870
Aktywa razem	72 407	17 425	-8 537	81 295

	Segment A	Segment B	Korekty	SSF 31 grudnia 2011
Kapitał własny	62 786	11 574	-5 686	68 674
Kapitały podstawowy	17 400	5 000	-5 000	17 400
Kapitały pozostałe	36 463	4 876	-3 441	37 898
Zysk z lat ubiegłych	0	743	-743	0
Zysk netto okresu obrotowego	8 923	955	3 498	13 376
Zobowiązanie długoterminowe	487	367	0	854
Pożyczki i kredyty bankowe	0	0	0	0
Zobowiązania z tytułu odroczonego podatku dochodowego	200	218	0	418
Zobowiązania długoterminowe z tytułu leasingu finansowego	287	79	0	366
Rozliczenia międzyokresowe dotacje	0	70	0	70
Zobowiązania krótkoterminowe	9 135	5 452	-2 822	11 767
Zobowiązania handlowe oraz pozostałe zobowiązania	8 759	4 916	-2 822	10 853
Zobowiązania z tytułu świadczeń pracowniczych	100	256	0	356
Zobowiązania z tytułu podatku dochodowego	0	236	0	236
Pożyczki i kredyty bankowe	0	0	0	0
Zobowiązania krótkoterminowe z tytułu leasingu finansowego	275	44	0	320
Rozliczenia międzyokresowe dotacje	-	-	-	-
Pasywa razem	72 407	17 425	-8 537	81 295

	Segment A	Segment B	Korekty	SSF od 1 stycznia 2011 do 30 czerwca 2011
Działalność kontynuowana				
Przychody ze sprzedaży	37 045	9 508	-8 044	38 509
Koszt działalności operacyjnej	-31 882	-8 958	7 931	-32 909
Zysk netto na sprzedaży	5 163	550	-113	5 600

Pozostałe przychody operacyjne	4	41	-	45
Pozostałe koszty operacyjne	-63	-118	-	-181
Zysk (strata) na działalności operacyjnej	5 104	473	-113	5 464
Przychody finansowe	86	22	0	108
Koszty finansowe	-411	-28	0	-439
Zysk (strata) przed opodatkowaniem	4 779	467	-113	5 133
Podatek dochodowy	-1 013	-100	21	-1 092
Zysk (strata) netto z działalności kontynuowanej	3 766	367	-92	4 041

26 Istotne zmiany wielkości szacunkowych.

W I półroczu 2012 roku nie wystąpiły istotne zmiany wielkości szacunkowych.

27 Zwięzły opis istotnych dokonań lub niepowodzeń emitenta w okresie, którego dotyczy raport, wraz z wykazem najważniejszych zdarzeń ich dotyczących.

Zdaniem Zarządu Berling nie wystąpiły istotne dokonania i niepowodzenia w Grupie w I półroczu 2012 roku.

28 Opis czynników i zdarzeń, w szczególności o nietypowym charakterze, mających znaczący wpływ na osiągnięte wyniki finansowe.

Zdaniem Zarządu Berling nie wystąpiły nietypowe czynniki i zdarzenia mające wpływ na osiągnięte wyniki finansowe w I półroczu 2012 roku.

29 Objasnienia dotyczące sezonowości lub cykliczności działalności emitenta w prezentowanym okresie.

Rynek dystrybucji sprzętu i urządzeń chłodniczych charakteryzuje się sezonowością. Zimą wykonuje się mało nowych instalacji, a dodatkowo ciężka zima utrudnia montaż urządzeń. Zdecydowana większość instalacji chłodniczych wykonywana jest w okresie od kwietnia do listopada. Gorące lato powoduje również wzrost sprzedaży na cele serwisowe. Największe przychody notowane są w II i III kwartale.

30 Informację dotyczącą emisji, wykupu i spłaty nieudziałowych i kapitałowych papierów wartościowych.

W związku z realizacją Programu Opcji Menedżerskich w dniu 4 kwietnia 2012 roku Członek Zarządu Paweł Ciechański wykonał prawa z przyznanych mu przez Spółkę warrantów subskrypcyjnych serii A i dokonał objęcia 100 tys. akcji zwykłych na okaziciela serii C o wartości nominalnej 1 zł każda akcja o łącznej wartości nominalnej 100 tys. zł po cenie emisyjnej równej cenie nominalnej. W związku z powyższym Spółka rozpoczęła procedurę podwyższania kapitału zakładowego Spółki poprzez emisję nowych akcji zwykłych na okaziciela o łącznej wartości nominalnej 100 tys. zł w drodze podwyższenia kapitału w granicach kapitału docelowego.

31 Informacje dotyczące wypłaconej (lub zadeklarowanej) dywidendy, łącznie i w przeliczeniu na jedną akcję, z podziałem na akcje zwykłe i uprzywilejowane.

W I półroczu 2012 roku w Grupie zadeklarowana do wypłaty dywidenda w przeliczeniu na jedną akcję wynosi 0,20 zł co daje łącznie 3 480 tys. zł (0,20 zł * 17 400 200 akcji = 3 480 040 zł).

32 Wskazanie zdarzeń, które wystąpiły po dniu, na który sporządzono skrócone śródroczne skonsolidowane sprawozdanie finansowe, nieujętych w tym sprawozdaniu, a mogących w znaczący sposób wpłynąć na przyszłe wyniki finansowe emitenta.

Nie wystąpiły takie zdarzenia.

33 Informacje dotyczące zmian zobowiązań warunkowych lub aktywów warunkowych, które nastąpiły od czasu zakończenia ostatniego roku obrotowego.

W I półroczu 2012 roku nie wystąpiły zmiany zobowiązań warunkowych i aktywów warunkowych w porównaniu do dnia 31 grudnia 2011 roku.

34 Rodzaj oraz kwoty pozycji wpływających na aktywa, zobowiązania, kapitał, wynik finansowy netto lub przepływy środków pieniężnych, które są nietypowe ze względu na ich rodzaj, wielkość lub częstotliwość.

W I półroczu 2012 roku nie wystąpiły nietypowe pozycje mające istotny wpływ na sytuację majątkową oraz wynik finansowy Grupy.

35 Zarządzanie kapitałem.

Głównym celem zarządzania kapitałem Spółki jest utrzymanie dobrego ratingu kredytowego i bezpiecznych wskaźników kapitałowych, które wspierająby działalność operacyjną Spółki i zwiększały wartość dla jej akcjonariuszy.

Spółka zarządza strukturą kapitałową i w wyniku zmian warunków ekonomicznych wprowadza do niej zmiany. W półroczu zakończonym dnia 30 czerwca 2012 roku i 31 grudnia 2011 roku nie wprowadzono żadnych zmian do celów, zasad i procesów obowiązujących w tym obszarze.

Wyszczególnienie	stan na dzień 30.06.2011	stan na dzień 31.12.2010
Oprocentowane kredyty i pożyczki	-	-
Zobowiązania leasingowe	621	686
Zobowiązania handlowe i pozostałe zobowiązania	22 861	11 446
Środki pieniężne i ich ekwiwalenty	-18 250	-11 774
Zadłużenie netto	5 233	358
Kapitał własny	69 909	68 644
Kapitał i zadłużenie netto	75 141	69 002
Wskaźnik dźwigni	1,07	1,01



Hanna Berling

Prezes Zarządu



Paweł Marcin Ciechański

Członek Zarządu

Warszawa, dnia 29 sierpnia 2012 roku

C. ŚRÓDROCZNE SKRÓCONE JEDNOTKOWE SPRAWOZDANIE FINANSOWE BERLING S.A. ZA 6 MIESIĘCY 2012 ROKU

1 Wybrane dane finansowe

Wybrane dane finansowe, zawierające podstawowe pozycje skróconego jednostkowego sprawozdania finansowego (również przeliczone na euro).

	tys. PLN				tys. EUR			
	za okres od 2012-01-01 do 2012-06-30	za okres od 2011-01-01 do 2011-12-31	za okres od 2011-01-01 do 2011-06-30	za okres od 2012-01-01 do 2012-06-30	za okres od 2011-01-01 do 2011-12-31	za okres od 2011-01-01 do 2011-06-30	za okres od 2011-01-01 do 2011-06-30	
Przychody netto ze sprzedaży	41 633	82 447	37 045	9 861	19 914	9 338	9 338	
Zysk (strata) ze sprzedaży	4 940	9 882	5 163	1 170	2 387	1 301	1 301	
Zysk (strata) z działalności operacyjnej	4 593	10 000	5 104	1 088	2 415	1 286	1 286	
Zysk (strata) przed opodatkowaniem	4 143	11 450	4 779	981	2 766	1 205	1 205	
Zysk (strata) netto	3 321	8 923	3 766	787	2 155	949	949	
Przeplwy pieniężne netto z działalności operacyjnej	5 802	2 765	1 006	1 374	688	254	254	
Przeplwy pieniężne netto z działalności inwestycyjnej	-53	-1 343	-53	-13	-324	-13	-13	
Przeplwy pieniężne netto z działalności finansowej	-76	-2 056	-88	-18	-497	-22	-22	
Przeplwy pieniężne netto – razem	5 673	-634	865	1 344	-153	218	218	
Aktywa/Pasywa razem	83 076	72 407	73 652	19 495	16 394	18 475	18 475	
Aktywa trwałe	19 997	19 984	18 816	4 693	4 525	4 720	4 720	
Aktywa obrotowe	63 079	52 423	54 836	14 803	11 869	13 755	13 755	
Kapitał własny	62 872	62 786	57 180	14 754	14 215	14 343	14 343	
Zobowiązania razem	20 204	9 422	16 472	4 741	2 133	4 132	4 132	
Zobowiązania długoterminowe	384	487	121	90	65	30	30	
Zobowiązania krótkoterminowe	19 820	9 135	16 352	4 651	2 068	4 102	4 102	
Liczba akcji (tys. szt.)	17 400	17 400	17 400	17 400	17 400	17 400	17 400	
Zysk (strata) na jedną akcję zwykłą (w zł / EUR)	0,19	0,51	0,22	0,05	0,12	0,05	0,05	
Wartość księgowa na jedną akcję (w zł / EUR)	3,61	4,16	3,29	0,85	0,94	0,83	0,83	

Wybrane pozycje sprawozdania z sytuacji finansowej zaprezentowane w raporcie w walucie EURO zostały przeliczone według ogłoszonego przez Narodowy Bank Polski, średniego kursu euro z dnia 29 czerwca 2012 r. 4,2613 PLN/EURO, 30 czerwca 2011 roku 3,9866 PLN/EURO oraz 31 grudnia 2011 r. 4,4168 PLN/EURO.

Wybrane pozycje sprawozdania z całkowitych dochodów oraz sprawozdania z przepływów pieniężnych przeliczone na EURO według ogłoszonego przez Narodowy Bank Polski, kursu stanowiącego średnią arytmetyczną średnich kursów dla EURO, obowiązujących na ostatni dzień każdego zakończonego miesiąca w roku obrotowym 2011 r. oraz okresów od 1 stycznia 2011 do 30 czerwca 2011 oraz od 1 stycznia 2012 do 30 czerwca 2012 roku (odpowiednio: 4,1401 PLN/EURO, 3,9673 PLN/EURO i 4,2246 PLN/EURO).

2 Śródroczne skrócone sprawozdanie z całkowitych dochodów

	za okres od 2012-01-01 do 2012-06-30	za okres od 2011-01-01 do 2011-06-30
Działalność kontynuowana		
Przychody ze sprzedaży towarów i produktów	41 633	37 045
Koszt własny sprzedanych towarów, produktów i usług	-30 895	-27 430
Koszty sprzedaży	-4 708	-3 212
Koszty zarządu	-1 091	-1 241
Zysk ze sprzedaży	4 940	5 163
Pozostałe przychody operacyjne	242	4
Pozostałe koszty operacyjne	-588	-63
Zysk (strata) na działalności operacyjnej	4 593	5 104
Przychody finansowe	105	86
Koszty finansowe	-555	411
Zysk (strata) przed opodatkowaniem	4 143	4 779
Podatek dochodowy	-822	-1 013
Zysk (strata) netto z działalności kontynuowanej	3 321	3 766
Działalność zaniechana		
Wynik netto z działalności zaniechanej	-	-
Zysk (strata) netto za okres sprawozdawczy	3 321	3 766
Inne całkowite dochody		
Rachunkowość zabezpieczeń	-	-
Podatek odroczony	-	-
Inne całkowite dochody netto	-	-
Całkowity dochód za okres sprawozdawczy	3 321	3 766
Zysk na jedną akcję	0,19	0,23
Dochód na jedną akcję	0,19	0,23

3 Skrócone śródroczne sprawozdanie z sytuacji finansowej

	na dzień 30 czerwca 2012	na dzień 31 grudnia 2011	na dzień 30 czerwca 2011
Aktywa trwałe			
Rzeczowe aktywa trwałe	1 683	1 763	1 141
Inwestycje długoterminowe	17 809	17 809	17 565
Pozostałe aktywa trwałe	505	411	110
Aktywa trwałe razem	19 997	19 984	18 816
Aktywa obrotowe			
Zapasy	26 679	25 854	27 984
Należności handlowe oraz pozostałe należności	19 233	14 468	14 824
Należności z tytułu podatku dochodowego	-	306	-
Aktywa finansowe	-	-	-
Środki pieniężne i ich ekwiwalenty	15 644	9 971	11 470
Pozostałe aktywa	1 523	1 825	559
Aktywa obrotowe razem	63 079	52 423	54 836
Aktywa trwałe przeznaczone do sprzedaży	-	-	-
Aktywa razem	83 076	72 407	73 652

	na dzień 30 czerwca 2012	na dzień 31 grudnia 2011	na dzień 30 czerwca 2011
Kapitał własny			
Kapitał podstawowy	17 400	17 400	17 400
Kapitał rezerwowy	42 151	36 463	36 013
Kapitał z aktualizacji wyceny	-	-	-
Zysk/strata z lat ubiegłych	-	-	-
Zysk netto okresu sprawozdawczego	3 321	8 923	3 766
Kapitał własny razem	62 872	62 786	57 180

Zobowiązanie długoterminowe

Zobowiązania z tytułu odroczonego podatku dochodowego	137	200	53
Zobowiązania długoterminowe z tytułu leasingu finansowego	247	287	68
Zobowiązania długoterminowe razem	384	487	121

Zobowiązania związane bezpośrednio z aktywami trwałymi przeznaczonymi do sprzedaży

Zobowiązania krótkoterminowe

Zobowiązania handlowe oraz pozostałe zobowiązania	19 158	8 759	15 815
Zobowiązania z tytułu świadczeń pracowniczych	39	100	60
Zobowiązania z tytułu podatku dochodowego	346	-	307
Pożyczki i kredyty bankowe	-	-	-
Zobowiązania krótkoterminowe z tytułu leasingu finansowego	278	275	170
Zobowiązania krótkoterminowe razem	19 820	9 135	16 352
Zobowiązania razem	20 204	9 621	16 473
Pasywa razem	83 076	72 407	73 652

4 Skrócone śródroczne sprawozdanie z przepływów pieniężnych

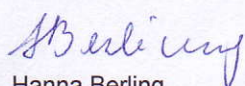
	za okres od 2012-01-01 do 2012-06-30	za okres od 2011-01-01 do 2011-06-30
Przepływy pieniężne działalności operacyjnej		
Zysk brutto	4 143	4 779
Amortyzacja	253	169
Odsetki	-85	11
Należności - zmiana stanu	-4 460	-5 308
Zapasy - zmiana stanu	-825	-5 344
Pozostałe aktywa - zmiana stanu	302	-299
Zobowiązania handlowe i pozostałe - zmiana stanu	7 106	7 203
Podatek dochodowy - zapłacony	-633	-204
Przepływy pieniężne netto z działalności operacyjnej	5 802	1 006
Przepływy pieniężne z działalności inwestycyjnej		
Otrzymane odsetki	105	0
Wpływy ze sprzedaży środków trwałych	0	0
Wydatki na podwyższenie kapitału w jednostce zależnej	0	0
Wydatki na zakup środków trwałych	-159	-53
Przepływy pieniężne netto z działalności inwestycyjnej	-53	-53
Przepływy pieniężne działalności finansowej		
Splata zobowiązań z tytułu leasingu finansowego	-161	-77
Wpływy z emisji	0	0
Zaciągnięcie kredytów bankowych lub pożyczek	0	0
Odsetki	85	-11
Przepływy pieniężne netto z działalności finansowej	-76	-88
Zwiększenie netto środków pieniężnych i ich ekwiwalentów	5 673	865
Saldo otwarcia środków pieniężnych i ich ekwiwalentów	9 971	10 606
Saldo zamknięcia środków pieniężnych i ich ekwiwalentów	15 644	11 471


5 Skrócone śródroczne sprawozdanie ze zmian w kapitale własnym

	30.06.2012	31.12.2011	30.06.2011
Kapitał podstawowy			
Stan na początek okresu	17 400	17 400	17 400
- Podwyższenie kapitału	0	0	0
Stan na koniec okresu	<u>17 400</u>	<u>17 400</u>	<u>17 400</u>
Kapitał zapasowy			
Na początek okresu	36 463	29 011	29 011
- Podział zysków zatrzymanych	5 443	7 003	7 003
- Program motywacyjny	245	449	-
- Agio z emisji	-	-	-
Na koniec okresu	<u>42 151</u>	<u>36 463</u>	<u>36 014</u>
Zyski zatrzymane			
Na początek okresu	8 923	8 569	8 569
Dywidenda	-3 480	-1 566	-1 566
- Zwiększenie kapitału zapasowego	-5 443	-7 003	-7 003
- Zysk za okres	3 321	8 923	3 766
Stan na koniec okresu	<u>3 321</u>	<u>8 923</u>	<u>3 766</u>
Kapitał własny razem			
Stan na początek okresu	<u>54 980</u>	<u>54 980</u>	<u>54 980</u>
Stan na koniec okresu	<u>62 872</u>	<u>62 786</u>	<u>57 180</u>

6 Wybrane informacje objaśniające

Zdaniem Zarządu emitenta wszystkie istotne informacje objaśniające dotyczące Emitenta zostały przedstawione w wybranych informacjach objaśniających do skróconego śródrocznego skonsolidowanego sprawozdania finansowego Grupy emitenta.


Hanna Berling
Prezes Zarządu


Paweł Marcin Ciechański
Członek Zarządu

Warszawa, dnia 29 sierpnia 2011 roku

D. SPRAWOZDANIE ZARZĄDU NA TEMAT DZIAŁALNOŚCI GRUPY KAPITAŁOWEJ

**PÓŁROCZNE SPRAWOZDANIE Z DZIAŁALNOŚCI
GRUPY KAPITAŁOWEJ BERLING S.A.
ZA I PÓŁROCZE 2012 ROKU**

1 Informacje o Grupie

Berling Spółka Akcyjna powstała w wyniku przekształcenia z Berling Centrum Chłodnictwa Spółka Jawna, która prowadziła działalność gospodarczą od kwietnia 1993 r. Przekształcenie w spółkę akcyjną nastąpiło na mocy Postanowienia Sądu Rejonowego dla m.st. Warszawy, XIV Wydziału Gospodarczego Krajowego Rejestru Sądowego z dnia 01 lutego 2008 i z tym dniem spółka została wpisana do Rejestru przedsiębiorców Krajowego Rejestru Sądowego pod numerem 0000298346.

Numer Identyfikacji Podatkowej spółce nadany został przez Urząd Skarbowy Warszawa Ochota w dniu 29.03.1995 - NIP 522 00 59 742. Numer Regon 010164538 nadany został przez Wojewódzki Urząd Statystyczny ul. Wiktorska 91A w Warszawie w dniu 01.04.1993.

Siedziba Spółki mieści się w Warszawie przy ul. Grzybowskiej 2/83.

Głównym przedmiotem działalności Spółki jest:

- Handel hurtowy i detaliczny urządzeniami chłodniczymi,
- Usługi w zakresie napraw, montażu i kompletacji urządzeń przemysłowych w szczególności związanych z chłodnictwem.

Grupa Kapitałowa Berling obejmuje jednostkę dominującą Berling S.A. oraz jednostki zależne Przedsiębiorstwo Wielobranżowe Arkton Sp. z o.o., w której jednostka dominująca posiada 100% udziałów i jednostkę zależną Berling Promotions Sp. z o.o, w której jednostka dominująca posiada 100% udziałów..

Emitent posiada dwa podmioty zależne: Przedsiębiorstwo Wielobranżowe ARKTON Spółka z ograniczoną odpowiedzialnością oraz Berling Promotions Spółka z ograniczoną odpowiedzialnością.

Przedsiębiorstwo Wielobranżowe ARKTON Spółka z ograniczoną odpowiedzialnością z siedzibą w Wilkowicach, ul. Mórkowska 36, 64 – 100 Leszno, zarejestrowaną w Sądzie Rejonowym w Poznaniu, XXII Wydział Gospodarczy Krajowego Rejestru Sądowego pod numerem KRS 0000024882, z kapitałem zakładowym w wysokości 5 000 000,00 PLN.

Emitent posiada 100% udziałów w kapitale zakładowym spółki, co daje 100% głosów na zgromadzeniu wspólników.

Arkton z siedzibą w Wilkowicach w Wielkopolsce, od momentu założeniu firmy w 1991 r., zajmował się doradztwem, projektowaniem, dostawą, produkcją zespołów wielosprężarkowych i schładzaczy, jak również dystrybucją komponentów do tych instalacji. Od momentu przejęcia Arktonu w 2008r rozwijana jest działalność produkcyjna urządzeń chłodniczych.

Arkton specjalizuje się w:

- Produkcji urządzeń katalogowych z podziałem na agregaty skraplające i zespoły sprężarkowe;
- Produkcji specjalnej: wychładzacz cieczy, urządzenia do central klimatyzacyjnych, i innych urządzeń na indywidualne zamówienie
- Fachowym doborze i sprzedaży urządzeń i komponentów oferowanych przez Grupę firmom instalacyjnym i drobnym hurtowniom;
- Wykonywaniu na zlecenie projektów instalacji chłodniczych.

W 2011 roku BERLING nabył 100% udziałów w spółce BERLING Promotions sp. z o.o. (dawniej MW Legal 9 sp. z o.o.), jej przedmiotem działalności jest:

- Działalność marketingowa,
- Pozostałe doradztwo w zakresie prowadzenia działalności gospodarczej i zarządzania.

Informacje dotyczące składu osobowego zarządu oraz rady nadzorczej Spółki

W okresie obrotowym członkami Zarządu Spółki byli:

- Hanna Berling – Prezes Zarządu
- Paweł Ciechański – Członek Zarządu

W okresie obrotowym członkami Rady Nadzorczej Spółki byli:

- Tomasz Berling - Przewodniczący Rady Nadzorczej
- Marcin Marczuk - Wiceprzewodniczący Rady Nadzorczej
- Kajetan Paweł Wojnicz - Członek Rady Nadzorczej
- Marcin Berling - Członek Rady Nadzorczej
- Grzegorz Pawłowski - Członek Rady Nadzorczej do 13.06.2012r.
- Agata Szeliska - Członek Rady Nadzorczej od 13.06.2012r.

2 Zdarzenia istotnie wpływające na działalność Grupy, jakie nastąpiły w I połowie roku obrotowym 2012, a także po jego zakończeniu

Zdaniem Zarządu Berling nie wystąpiły nietypowe czynniki i zdarzenia mające wpływ na osiągnięte wyniki finansowe w I półroczu 2012 roku.

3 Przewidywany rozwój Grupy Kapitałowej

Celem strategicznym Grupy jest dalsza ekspansja na rynku krajowym. Docelowo planowane jest dalsze umacnianie pozycji lidera na rynku krajowym, w szczególności poprzez rozszerzenie gamy oferowanych produktów i osiągnięcie silniejszej pozycji na wybranych rynkach lokalnych, np. w Wielkopolsce.

Dodatkowo Grupa w IV kwartale 2012r. będzie uczestniczyła w największych targach chłodniczych w Europie „Chillventa 2012, które odbędą się w Niemczech. To działanie powinno pozytywnie wpłynąć na wartość eksportu w latach następnych.

Wypracowana przez kilkanaście lat funkcjonowania na rynku pozycja Grupy, potencjał biznesowy i finansowy, znacząca zdolność do dalszego rozwoju, posiadane narzędzia (potencjał dystrybucyjny, handlowy, sprawność organizacyjna), stałe poszerzanie kręgu odbiorców zarówno w kraju, jak i za granicą oraz planowane rozszerzenie produkcji o nowe produkty w związku z dalszym rozwojem spółki Arkton, pozwalają zakładać wykonalność przyjętej przez Grupę strategii.

Grupa konsekwentnie realizuje strategię dalszego wzmocnienia pozycji rynkowej, co zamierza osiągnąć poprzez rozwój organiczny oraz inwestycje kapitałowe.

Grupa będzie konsekwentnie wzmocniać swoją konkurencyjność rynkową poprzez jakość i szerokość oferty. W tym celu Grupa systematycznie poszerza swój potencjał logistyczny oraz dystrybucyjny.

W celu zaspokojenia stale rosnących potrzeb odbiorców Grupa planuje dalsze rozszerzanie oferty produktowej skierowanej na dotychczasowe rynki oraz na rynki Polski zachodniej.

4 Ważniejsze osiągnięcia w dziedzinie badań i rozwoju

Grupa Kapitałowa nie prowadzi prac badawczych i rozwojowych.

5 Aktualna sytuacja finansowa

Wybrane dane finansowe Grupy (w tys. PLN)

Wyszczególnienie	01-06.2012	01-06.2011
Przychody netto ze sprzedaży	43 249	38 509
Zysk (strata) na działalności operacyjnej	5 990	5 463
Zysk (strata) brutto	5589	5 133
Zysk (strata) netto	4 465	4 041
Zysk (strata) na jedną akcję (w PLN)	0,25	0,23

Wyszczególnienie	30.06.2012	31.12.2011
Aktywa	93 848	81 295
Zobowiązania długoterminowe	705	854
Zobowiązania krótkoterminowe	23 235	11 796
Kapitał własny	69 909	68 644
Kapitał podstawowy	17 400	17 400
Liczba akcji (w tys. sztuk)	17 400	17 400

6 Nabycie udziałów/akcji własnych

W I połowie 2012 roku nie wystąpiły w Grupie transakcje polegające na nabyciu udziałów/akcji własnych.

7 Oddziały i zakłady

Grupa nie posiada oddziałów oraz zakładów.

8 Instrumenty finansowe

Do głównych instrumentów finansowych, z których korzysta Grupa, należą umowy leasingu finansowego.

Głównym celem tych instrumentów finansowych jest pozyskanie środków finansowych na działalność Grupy. Grupa posiada też aktywa finansowe, takie jak należności z tytułu dostaw i usług, środki pieniężne i depozyty krótkoterminowe, które powstają bezpośrednio w toku prowadzonej przez nią działalności.

Zasadą stosowaną przez Grupę było nieprowadzenie obrotu instrumentami finansowymi.

Główne rodzaje ryzyka wynikającego z instrumentów finansowych Grupy obejmują ryzyko stopy procentowej przepływów pieniężnych, ryzyko płynności, ryzyko walutowe. Zarząd weryfikuje i uzgadnia zasady zarządzania każdym z tych rodzajów ryzyka – zasady te zostały w skrócie omówione poniżej.

Ryzyko stopy procentowej

Narażenie Grupy na ryzyko wywołane zmianami rynkowych stóp procentowych dotyczy przede wszystkim długoterminowych zobowiązań finansowych ze zmienną stopą procentową tj. zobowiązań z tytułu zawartych umów leasingu. Grupa zarządza kosztami oprocentowania poprzez korzystanie zarówno z zobowiązań o oprocentowaniu stałym, jak i zmiennym. Z uwagi na bardzo małe zadłużenie Grupy ryzyko to nie ma wpływu na wynik.

Ryzyko kredytowe

Grupa zawiera transakcje wyłącznie z renomowanymi firmami o dobrej zdolności kredytowej. Wszyscy klienci, którzy pragną korzystać z kredytów kupieckich, poddawani są procedurom wstępnej weryfikacji. Ponadto, dzięki bieżącemu monitorowaniu stanów należności, narażenie Grupy na ryzyko nieściągalnych należności jest nieznaczące.

Ryzyko związane z płynnością

Grupa monitoruje ryzyko braku funduszy przy pomocy narzędzia okresowego planowania płynności. Narzędzie to uwzględnia terminy zapadalności zarówno inwestycji jak i aktywów finansowych (np. konta należności, pozostałych aktywów finansowych) oraz prognozowane przepływy pieniężne z działalności operacyjnej. Celem Grupy jest utrzymanie równowagi pomiędzy ciągłością a elastycznością finansowania, poprzez korzystanie z rozmaitych źródeł finansowania, takich jak kredyty w rachunku bieżącym, umowy leasingu finansowego z opcją zakupu.

Ryzyko walutowe

Kurs walut wywiera wpływ na działalność Grupy. Ze względu na fakt dokonywania zakupu towarów u zagranicznych dostawców oraz sprzedaży w dominującej części przeznaczonej do odbiorców krajowych ryzyko w tym obszarze może być istotne. Grupa na bieżąco monitoruje sytuację finansową związaną z zawieraniem w innych walutach transakcjami w celu ograniczenia ryzyka mogącego negatywnie wpłynąć na sytuację finansową i osiągnięte przez Grupę Kapitałową wyniki. W celu minimalizacji negatywnych skutków zmiany kursu walut znaczna część sprzedaży jest dokonywana w EUR, jak również Grupa wykorzystuje transakcje zabezpieczające przed ryzykiem kursowym.

9 Opis podstawowych zagrożeń i ryzyk związanych z pozostałymi miesiącami roku obrotowego

Czynniki ryzyka związane z działalnością spółki:

Ryzyka związane z rynkami, na których spółka prowadzi działalność.

Głównym rynkiem zbytu jest Polska i wielkość sprzedaży jest w znacznym stopniu uzależniona od wielkości inwestycji w Polsce, na które spółka nie ma wpływu. Niekorzystne zmiany koniunktury mogą mieć wpływ na przychody oraz wyniki spółki.

W celu ograniczenia tego ryzyka Berling S.A. stara się zwiększyć % sprzedaży za granicę, systematycznie poszerza asortyment oferowanych produktów Arktonu, zdobywając tym samym nowe rynki zbytu, oraz posiada szeroki asortyment części do serwisowania istniejących instalacji chłodniczych.

Ryzyko związane z warunkami pogodowymi.

Niskie temperatury oraz śnieżne zimy wydłużają okres inwestycji co może mieć wpływ na sprzedaż i przychody firmy.

Ryzyko związane z ograniczonymi mocami produkcyjnymi.

Ograniczone moce produkcyjne mają negatywny wpływ na wynik firmy, nierealizowanie zamówień w krótkim czasie może spowodować odpływ części odbiorców do innych dostawców.

W celu ograniczenia tego ryzyka Zarząd cały czas usprawnia, modernizuje i zwiększa wydajność produkcji poprzez odpowiednie działania.

Ryzyko związane z małą powierzchnią magazynową.

Wzrost sprzedaży, wiąże się ze wzrostem asortymentu jak i wzrostem zapasów, co powoduje większe zapotrzebowanie na powierzchnie magazynową, która jest ograniczona.

Aby zapobiec przyhamowaniu wzrostu sprzedaży, który mógłby być spowodowany brakiem wystarczającej powierzchni magazynowej. Zarząd w razie potrzeby na dodatkową powierzchnie magazynową jest gotów do podjęcia stosownych decyzji dotyczących rozbudowy lub wynajęcia dodatkowej powierzchni magazynowej..

10 Wskazanie, czy spółka jest jednostką dominującą lub znaczącym inwestorem oraz czy sporządza skonsolidowane sprawozdanie finansowe

Spółka od dnia 31 marca 2008 jest jednostką dominującą nad Przedsiębiorstwem Wielobranżowym Arkton spółka z ograniczoną odpowiedzialnością i sporządza skonsolidowane sprawozdanie finansowe. Spółka posiada 100% jej udziałów.

Spółka od 2011 roku jest jednostką dominującą nad Berling Promotions spółka z ograniczoną odpowiedzialnością i sporządza skonsolidowane sprawozdanie finansowe. Spółka posiada 100% jej udziałów.

- 11 Wskazanie skutków zmian w strukturze jednostki gospodarczej, w tym w wyniku połączenia jednostek gospodarczych, przejęcia lub sprzedaży jednostek grupy kapitałowej emitenta, inwestycji długoterminowych, podziału, restrukturyzacji i zaniechania działalności.**

W I półroczu 2012 roku nie wystąpiły zmiany w strukturze Grupy Kapitałowej Berling.

- 12 Stanowisko zarządu odnośnie do możliwości zrealizowania wcześniej publikowanych prognoz wyników na dany rok, w świetle wyników zaprezentowanych w raporcie półrocznym w stosunku do wyników prognozowanych.**

Zarząd nie publikował prognoz na 2012 rok.

- 13 Informacje dotyczące akcjonariuszy emitenta**

Struktura akcjonariuszy na dzień 29 sierpnia 2011 roku

Wyszczególnieni	Ilość akcji	%ak cji	Wartość nominalna (w zł)	Liczba głosów na walnym zgromadzeniu	% udział głosów na walnym zgromadze niu
Berling Hanna	120	-	12	120	-
Berling Investments Ltd	10 770 000	61,5	10 770 000	10 770 000	61,5
Berling Marcin	40	-	40	40	-
Berlig Tomasz	40	-	40	40	-
Aviva Investors Poland S.A.	1 701 483	9,7	1 701 483	1 701 483	9,7
Free Float	5 028 517	28,7	5 028 517	5 028 517	28,7

Znaczącym akcjonariuszem Spółki posiadającym 61,54 % akcji jest Berling Investment Ltd z siedzibą na Cyprze. Udziałowcami Spółki Berling Investment Ltd są:
Prezes Zarządu – Hanna Berling 50% udziałów
Przewodniczący Rady Nadzorczej – Tomasz Berling 25% udziałów
Członek Rady Nadzorczej Marcin Berling 25% udziałów

Wszystkie wyemitowane przez podmiot dominujący akcje są akcjami zwykłymi bez żadnego uprzywilejowania, co do uczestnictwa w podziale zysku.

Zarząd na dzień sporządzenia raportu nie posiada żadnych informacji o znanych emitentowi umowach (w tym również zawartych po dniu bilansowym), w wyniku których mogą w przyszłości nastąpić zmiany w proporcjach posiadanych akcji przez dotychczasowych akcjonariuszy i obligatariuszy.

Od przekazania poprzedniego raportu kwartalnego nie nastąpiły żadne zmiany w strukturze akcjonariuszy.

- 14 Zestawienie stanu posiadania akcji emitenta przez osoby zarządzające i nadzorujące na dzień 29.08.2012r.**

Prezes Zarządu Berling Hanna Berling posiada bezpośrednio 120 akcji Berling S.A.
Członek Zarządu Paweł Ciechański posiada bezpośrednio 100 000 akcji Berling S.A.
Przewodniczący Rady Nadzorczej Tomasz Berling posiada bezpośrednio 40 akcji Berling S.A.

Członek Rady Nadzorczej Marcin Berling posiada bezpośrednio 40 akcji Berling S.A.

Ponadto ww. osoby za wyjątkiem Członka Zarządu Pawła Ciechańskiego są udziałowcami Berling Investments Ltd., który posiada 10 770 000 akcji Berling S.A., które stanowią 61,54% kapitału zakładowego jednostki dominującej, uprawniających do 10 770 000 głosów, które stanowią 61,54% ogólnej liczby głosów na walnym zgromadzeniu Spółki.

Prezes Zarządu Hanna Berling – posiada 50% udziałów Berling Investments Ltd.

Przewodniczący Rady Nadzorczej Tomasz Berling - posiada 25% udziałów Berling Investments Ltd.

Członek Rady Nadzorczej Marcin Berling – posiada 25% udziałów Berling Investments Ltd.

Od przekazania ostatniego raportu rocznego zmienił się stan posiadania Pana Pawła Ciechańskiego, który nie posiadał ówczesnie żadnych akcji w Spółce Berling S.A.

- 15 Postępowanie sądowe i arbitrażowe – informacja na temat wszystkich postępowań przed organami rządowymi, postępowań sądowych lub arbitrażowych (łącznie ze wszelkimi postępowaniami w toku lub które według wiedzy Spółki mogą wystąpić) za okres obejmujący co najmniej ostatnie 12 miesięcy, które to postępowania mogły mieć lub miały w niedawnej przeszłości istotny wpływ na sytuację finansową lub rentowność Spółki albo zamieszczenie stosownego oświadczenia stwierdzającego ich brak**

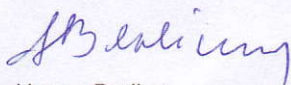
W chwili obecnej w stosunku do Berling S.A. nie toczy się żadne postępowanie przed organami rządowymi, postępowanie sądowe ani postępowanie arbitrażowe, które mogłyby mieć wpływ na sytuację finansową.

- 16 Informacje o udzieleniu przez emitenta lub przez jednostkę od niego zależną poręczeń kredytu lub pożyczki lub udzieleniu gwarancji - łącznie jednemu podmiotowi lub jednostce zależnej od tego podmiotu, jeżeli łączna wartość istniejących poręczeń lub gwarancji stanowi równowartość co najmniej 10 % kapitałów własnych emitenta.**


Grupa Berling nie udzielała poręczeń kredytów lub pożyczek lub gwarancji.

- 17 Informacje o zawarciu przez emitenta lub jednostkę od niego zależną jednej lub wielu transakcji z podmiotami powiązanymi, jeżeli pojedynczo lub łącznie są one istotne i zostały zawarte na innych warunkach niż rynkowe, z wyjątkiem transakcji zawieranych przez emitenta będącego funduszem z podmiotem powiązanym, wraz ze wskazaniem ich wartości, przy czym informacje dotyczące poszczególnych transakcji mogą być zgrupowane według rodzaju, z wyjątkiem przypadku, gdy informacje na temat poszczególnych transakcji są niezbędne do zrozumienia ich wpływu na sytuację majątkową, finansową i wynik finansowy emitenta.**

Wszystkie transakcje w Grupie Berling są zawierane na zasadach rynkowych.



Hanna Berling
Prezes Zarządu



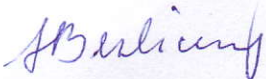
Paweł Marcin Ciechański
Członek Zarządu

Warszawa, dnia 29 sierpnia 2012 roku


E. OŚWIADCZENIE O RZETELNOŚCI I JASNOŚCI ŚRÓDROCZNEGO SKRÓCONEGO SKONSOLIDOWANEGO I JEDNOSTKOWEGO SPRAWOZDANIA FINANSOWEGO ORAZ WYBORZE AUDYTORA

Zarząd niniejszym oświadcza, że wedle ich najlepszej wiedzy, półroczne skrócone skonsolidowane sprawozdanie finansowe i dane porównywalne/śródroczne skrócone jednostkowe sprawozdanie finansowe i dane porównywalne sporządzone zostały zgodnie z obowiązującymi zasadami rachunkowości oraz że odzwierciedlają w sposób prawdziwy, rzetelny i jasny sytuację majątkową i finansową grupy kapitałowej emitenta/emitenta oraz jej/jego wynik finansowy, oraz że półroczne sprawozdanie z działalności grupy kapitałowej emitenta zawiera prawdziwy obraz rozwoju i osiągnięć oraz sytuacji grupy kapitałowej emitenta, w tym opis podstawowych zagrożeń i ryzyk.

Zarząd niniejszym oświadcza, że podmiot uprawniony do badania sprawozdań finansowych, dokonujący przeglądu półrocznego skróconego skonsolidowanego sprawozdania finansowego grupy emitenta oraz śródrocznego skróconego jednostkowego sprawozdania finansowego emitenta, został wybrany zgodnie z przepisami prawa oraz że podmiot ten oraz biegli rewidenci, dokonujący tego przeglądu, spełniali warunki do wydania bezstronnego i niezależnego raportu z przeglądu półrocznego skróconego skonsolidowanego sprawozdania finansowego grupy emitenta oraz śródrocznego skróconego jednostkowego sprawozdania finansowego emitenta, zgodnie z obowiązującymi przepisami i normami zawodowymi.



Hanna Berling
Prezes Zarządu



Paweł Marcin Ciechański
Członek Zarządu

Warszawa, dnia 29 sierpnia 2012 roku

F. RAPORT NIEZALEŻNEGO BIEGŁEGO REWIDENTA Z PRZEGLĄDU ŚRÓDROCZNEGO SKONSOLIDOWANEGO SPRAWOZDANIA FINANSOWEGO GRUPY KAPITAŁOWEJ BERLING S.A.

Dla Akcjonariuszy, Rady Nadzorczej oraz Zarządu

Berling S.A.

1. Przeprowadziliśmy przegląd załączonego skróconego śródrocznego skonsolidowanego sprawozdania finansowego **Grupy Kapitałowej BERLING S.A.** („Grupa”) dla której BERLING S.A. z siedzibą w Warszawie przy ulicy Grzybowskiej 2/83, jest jednostką dominującą, obejmującego:
 - a. skrócone śródroczne skonsolidowane sprawozdanie z sytuacji finansowej na dzień 30 czerwca 2012 roku, wykazujące po stronie aktywów i pasywów sumę **93 848 tys. złotych**,
 - b. skrócone śródroczne skonsolidowane sprawozdanie z całkowitego dochodu wykazujące za okres od dnia 1 stycznia 2012 roku do dnia 30 czerwca 2012 roku całkowity dochód w wysokości **4 465 tys. złotych** oraz zysk netto w wysokości **4 465 tys. złotych**, z czego zysk netto przypadający akcjonariuszom jednostki dominującej wyniósł **4 465 tys. zł**,
 - c. skrócone śródroczne skonsolidowane sprawozdanie ze zmian w kapitale własnym wykazujące za okres od dnia 1 stycznia 2012 roku do dnia 30 czerwca 2012 roku zwiększenie stanu kapitału własnego o kwotę **1 264 tys. złotych**,
 - d. skrócone śródroczne skonsolidowane sprawozdanie z przepływów pieniężnych wykazujące za okres od dnia 1 stycznia 2012 roku do dnia 30 czerwca 2012 roku zwiększenie stanu środków pieniężnych o kwotę **6 476 tys. złotych**,
 - e. wybrane informacje objaśniające.
(„załączone skrócone śródroczne skonsolidowane sprawozdanie finansowe”).
2. Za rzetelność, prawidłowość i jasność informacji zawartych w skróconym śródrocznym skonsolidowanym sprawozdaniu finansowym sporządzonym zgodnie z Międzynarodowymi Standardami Sprawozdawczości Finansowej mającymi zastosowanie do śródrocznej sprawozdawczości finansowej, w kształcie zatwierdzonym przez Unię Europejską, odpowiada Zarząd jednostki dominującej. Ponadto Zarząd i Rada Nadzorcza jednostki dominującej zobowiązane są do zapewnienia, aby skrócone śródroczne skonsolidowane sprawozdanie finansowe spełniało wymagania przewidziane w Ustawie z dnia 29 września 1994 roku o rachunkowości (Dz. U. z 2009 r. Nr 152, poz. 1223, z późn. zm., zwanej dalej Ustawą o rachunkowości).
Naszym zadaniem było przeprowadzenie przeglądu tego sprawozdania.
3. Przegląd załączonego skróconego śródrocznego skonsolidowanego sprawozdania finansowego przeprowadziliśmy stosownie do obowiązujących postanowień:
 - a. rozdziału 7 Ustawy o rachunkowości,
 - b. krajowych standardów rewizji finansowej, wydanych przez Krajową Radę Biegłych Rewidentów w taki sposób, aby uzyskać umiarkowaną pewność, że skrócone śródroczne skonsolidowane sprawozdanie finansowe nie zawiera istotnych nieprawidłowości.

Przeglądu dokonaliśmy głównie drogą analizy danych skróconego śródrocznego skonsolidowanego sprawozdania finansowego, wglądu w księgi rachunkowe oraz wykorzystania informacji uzyskanych od Zarządu jednostki dominującej oraz personelu odpowiedzialnego za finanse Grupy.

4. Zakres i metoda przeglądu skróconego śródrocznego skonsolidowanego sprawozdania finansowego istotnie różni się od badań leżących u podstaw opinii wyrażanej o zgodności z wymagającymi zastosowania zasadami (polityką) rachunkowości rocznego sprawozdania finansowego oraz o jego rzetelności i jasności, dlatego nie możemy wydać takiej opinii o załączonym sprawozdaniu.
5. Na podstawie przeprowadzonego przeglądu nie zidentyfikowaliśmy niczego, co nie pozwoliłoby na stwierdzenie, że skrócone śródroczne skonsolidowane sprawozdanie finansowe, we wszystkich istotnych aspektach, przedstawia prawidłowo, rzetelnie i jasno sytuację majątkową i finansową **Grupy Kapitałowej BERLING S.A.** na dzień 30 czerwca 2012 roku oraz jej wynik finansowy za okres od 1 stycznia 2012 roku do 30 czerwca 2012 roku zgodnie z Międzynarodowymi Standardami Sprawozdawczości Finansowej oraz związanymi z nimi interpretacjami ogłoszonymi w formie rozporządzeń wykonawczych Komisji Europejskiej i mającymi zastosowanie do sprawozdawczości śródrocznej, a w zakresie nie uregulowanym w tych Standardach stosownie do wymogów Ustawy o rachunkowości i wydanych na jej podstawie przepisów wykonawczych.

6. Zapoznaliśmy się ze sprawozdaniem Zarządu jednostki dominującej na temat działalności Grupy za okres od dnia 1 stycznia 2012 roku do dnia 30 czerwca 2012 roku. Uznaliśmy, że informacje pochodzące z załączonego skróconego śródrocznego skonsolidowanego sprawozdania finansowego są z nim zgodne, jak również z wymogami określonymi w rozporządzeniu Ministra Finansów z dnia 19 lutego 2009 r. w sprawie informacji bieżących i okresowych przekazywanych przez emitentów papierów wartościowych oraz warunków uznawania za równoważne informacji wymaganych przepisami prawa państwa niebędącego państwem członkowskim (Dz. U. Nr 33, poz. 259, z późn. zm.).

Marcin Hauffa

Adam Toboła

Wiceprezes Zarządu

Wiceprezes Zarządu

Kluczowy biegły rewident

Biegły rewident

Numer ewidencyjny 11266

Numer ewidencyjny 12269

4AUDYT Sp. z o.o.

60-538 Poznań, ul. Kościelna 18/4

Podmiot uprawniony do badania sprawozdań finansowych wpisany na listę podmiotów uprawnionych prowadzoną przez KRBR, pod numerem ewidencyjnym 3363

Poznań, dnia 27 sierpnia 2012 roku

G. RAPORT NIEZALEŻNEGO BIEGŁEGO REWIDENTA Z PRZEGLĄDU ŚRÓDROCZNEGO SPRAWOZDANIA FINANSOWEGO BERLING S.A.

Dla Akcjonariuszy, Rady Nadzorczej oraz Zarządu

Berling S.A.

1. Przeprowadziliśmy przegląd załączonego skróconego śródrocznego sprawozdania finansowego **BERLING S.A.** (Spółki, Jednostki) z siedzibą w Warszawie przy ulicy Grzybowskiej 2/83, za okres od 1 stycznia 2012 roku do 30 czerwca 2012 roku, obejmującego:
 - a. skrócone śródroczne sprawozdanie z sytuacji finansowej sporządzone na dzień 30 czerwca 2012 roku, które po stronie aktywów i pasywów wykazuje sumę **83 076 tys. złotych**,
 - b. skrócone śródroczne sprawozdanie z całkowitego dochodu za okres od dnia 1 stycznia 2012 roku do dnia 30 czerwca 2012 roku wykazujące zysk netto w wysokości **3 321 tys. złotych** oraz dochód całkowity w wysokości **3 321 tys. złotych**,
 - c. skrócone śródroczne sprawozdanie ze zmian w kapitale własnym za rok obrotowy od dnia 1 stycznia 2012 roku do dnia 30 czerwca 2012 roku wykazujące zwiększenie stanu kapitału własnego o kwotę **86 tys. zł złotych**,
 - d. skrócone śródroczne sprawozdanie z przepływów pieniężnych za rok obrotowy od dnia 1 stycznia 2012 roku do dnia 30 czerwca 2012 roku wykazujące zwiększenie stanu środków pieniężnych o kwotę **5 673 tys. złotych**,
 - e. wybrane informacje objaśniające.

(załączone skrócone śródroczne sprawozdanie finansowe).

2. Za sporządzenie zgodnego z obowiązującymi przepisami skróconego śródrocznego sprawozdania finansowego odpowiedzialny jest Zarząd Jednostki. Ponadto Zarząd i Rada Nadzorcza Spółki zobowiązane są do zapewnienia, aby sprawozdanie finansowe spełniało wymagania przewidziane w Ustawie z dnia 29 września 1994 roku o rachunkowości (Dz. U. z 2009 r. Nr 152, poz. 1223, z późn. zm., zwanej dalej Ustawą o rachunkowości).

Naszym zadaniem było przeprowadzenie przeglądu tego sprawozdania.

3. Przegląd załączonego skróconego śródrocznego sprawozdania finansowego przeprowadziliśmy stosownie do obowiązujących postanowień:
 - a. rozdziału 7 Ustawy o rachunkowości,
 - b. Krajowych Standardów Rewizji Finansowej, wydanych przez Krajową Radę Biegłych Rewidentóww taki sposób, aby uzyskać umiarkowaną pewność, że skrócone śródroczne sprawozdanie finansowe nie zawiera istotnych nieprawidłowości.

Przełgądu dokonaliśmy głównie drogą analizy danych skróconego śródrocznego sprawozdania finansowego, wglądu w księgi rachunkowe oraz wykorzystania informacji uzyskanych od Zarządu Jednostki oraz personelu odpowiedzialnego za finanse i księgowość Spółki.

4. Zakres i metoda przeglądu skróconego śródrocznego sprawozdania finansowego istotnie różni się od badań leżących u podstaw opinii wyrażanej o zgodności z wymagającymi zastosowania zasadami (polityką) rachunkowości rocznego sprawozdania finansowego oraz o jego rzetelności i jasności, dlatego nie możemy wydać takiej opinii o załączonym sprawozdaniu.
5. Na podstawie przeprowadzonego przeglądu nie zidentyfikowaliśmy niczego, co nie pozwoliłoby na stwierdzenie, że skrócone śródroczne sprawozdanie finansowe jest zgodne z wymagającymi zastosowania zasadami rachunkowości oraz że rzetelnie i jasno przedstawia, we wszystkich istotnych aspektach, sytuację majątkową i finansową **BERLING S.A.** na dzień 30 czerwca 2012 roku, jak też jej wynik finansowy za okres od 1 stycznia 2012 roku do 30 czerwca 2012 roku zgodnie z Międzynarodowymi Standardami Sprawozdawczości Finansowej oraz związanymi z nimi interpretacjami ogłoszonymi w formie rozporządzeń wykonawczych Komisji Europejskiej i mającymi zastosowanie do sprawozdawczości śródrocznej, a w zakresie nie uregulowanym w tych Standardach stosownie do wymogów Ustawy o rachunkowości i wydanych na jej podstawie przepisów wykonawczych.

Marcin Hauffa

Adam Toboła

Wiceprezes Zarządu
Kluczowy biegły rewident
Numer ewidencyjny 11266

Prezes Zarządu
Biegły rewident
Numer ewidencyjny 12269

4AUDYT Sp. z o.o.

60-538 Poznań, ul. Kościelna 18/4

Podmiot uprawniony do badania sprawozdań
finansowych wpisany na listę podmiotów uprawnionych
prowadzoną przez KRBR,
pod numerem ewidencyjnym 3363

Poznań, dnia 29 sierpnia 2012 roku

**RAPORT NIEZALEŻNEGO BIEGŁEGO
REWIDENTA Z PRZEGLĄDU
SKRÓCONEGO ŚRÓDROCZNEGO
SPRAWOZDANIA FINANSOWEGO
SPÓŁKI**

BERLING S.A.

**ZA OKRES OD 1 STYCZNIA 2012 ROKU
DO 30 CZERWCA 2012 ROKU**

Poznań, 27 sierpnia 2012 roku



RAPORT NIEZALEŻNEGO BIEGŁEGO REWIDENTA

Dla Akcjonariuszy, Rady Nadzorczej oraz Zarządu BERLING S.A.

1. Przeprowadziliśmy przegląd załączonego skróconego śródrocznego sprawozdania finansowego **BERLING S.A.** (Spółki, Jednostki) z siedzibą w Warszawie przy ulicy Grzybowskiej 2/83, za okres od 1 stycznia 2012 roku do 30 czerwca 2012 roku, obejmującego:
 - a. skrócone śródroczne sprawozdanie z sytuacji finansowej sporządzone na dzień 30 czerwca 2012 roku, które po stronie aktywów i pasywów wykazuje sumę **83 076 tys. złotych**,
 - b. skrócone śródroczne sprawozdanie z całkowitego dochodu za okres od dnia 1 stycznia 2012 roku do dnia 30 czerwca 2012 roku wykazujące zysk netto w wysokości **3 321 tys. złotych** oraz dochód całkowity w wysokości **3 321 tys. złotych**,
 - c. skrócone śródroczne sprawozdanie ze zmian w kapitale własnym za rok obrotowy od dnia 1 stycznia 2012 roku do dnia 30 czerwca 2012 roku wykazujące zwiększenie stanu kapitału własnego o kwotę **86 tys. zł złotych**,
 - d. skrócone śródroczne sprawozdanie z przepływów pieniężnych za rok obrotowy od dnia 1 stycznia 2012 roku do dnia 30 czerwca 2012 roku wykazujące zwiększenie stanu środków pieniężnych o kwotę **5 673 tys. złotych**,
 - e. wybrane informacje objaśniające.
(załączone skrócone śródroczne sprawozdanie finansowe).
2. Za rzetelność, prawidłowość i jasność informacji zawartych w skróconym śródrocznym sprawozdaniu finansowym sporządzonym zgodnie z Międzynarodowymi Standardami Sprawozdawczości Finansowej mającymi zastosowanie do śródrocznej sprawozdawczości finansowej, w kształcie zatwierdzonym przez Unię Europejską, odpowiada Zarząd Jednostki. Ponadto Zarząd i Rada Nadzorcza Spółki zobowiązani są do zapewnienia, aby skrócone śródroczne sprawozdanie finansowe spełniało wymagania przewidziane w Ustawie z dnia 29 września 1994 roku o rachunkowości (Dz. U. z 2009 r. Nr 152, poz. 1223, z późn. zm., zwanej dalej Ustawą o rachunkowości).
Naszym zadaniem było przeprowadzenie przeglądu tego sprawozdania
3. Przegląd załączonego skróconego śródrocznego sprawozdania finansowego przeprowadziliśmy stosownie do obowiązujących postanowień:
 - a. rozdziału 7 Ustawy o rachunkowości,
 - b. Krajowych Standardów Rewizji Finansowej, wydanych przez Krajową Radę Biegłych Rewidentóww taki sposób, aby uzyskać umiarkowaną pewność, że skrócone śródroczne sprawozdanie finansowe nie zawiera istotnych nieprawidłowości.

Przełgądu dokonaliśmy głównie drogą analizy danych skróconego śródrocznego sprawozdania finansowego, wglądu w księgi rachunkowe oraz wykorzystania informacji uzyskanych od Zarządu Jednostki oraz personelu odpowiedzialnego za finanse i księgowość Spółki.

4. Zakres i metoda przeglądu skróconego śródrocznego sprawozdania finansowego istotnie różni się od badań leżących u podstaw opinii wyrażanej o zgodności z wymagającymi zastosowania zasadami (polityką) rachunkowości rocznego sprawozdania finansowego oraz o jego rzetelności i jasności, dlatego nie możemy wydać takiej opinii o załączonym sprawozdaniu.
5. Na podstawie przeprowadzonego przeglądu nie zidentyfikowaliśmy niczego, co nie pozwoliłoby na stwierdzenie, że skrócone śródroczne sprawozdanie finansowe jest zgodne z wymagającymi zastosowania zasadami rachunkowości oraz że rzetelnie i jasno przedstawia, we wszystkich istotnych aspektach, sytuację majątkową i finansową **BERLING S.A.** na dzień 30 czerwca 2012 roku, jak też jej wynik finansowy za okres od 1 stycznia 2012 roku do 30 czerwca 2012 roku zgodnie z Międzynarodowymi Standardami Sprawozdawczości Finansowej oraz związanymi z nimi interpretacjami ogłoszonymi w formie rozporządzeń wykonawczych Komisji Europejskiej i mającymi zastosowanie do sprawozdawczości śródrocznej, a w zakresie nie uregulowanym w tych Standardach stosownie do wymogów Ustawy o rachunkowości i wydanych na jej podstawie przepisów wykonawczych.

Marcin Hauffa

Wiceprezes Zarządu
Kluczowy biegły rewident
Numer ewidencyjny 11266

Adam Toboła

Prezes Zarządu
Biegły rewident
Numer ewidencyjny 12269

4AUDYT Sp. z o.o.

60-538 Poznań, ul. Kościelna 18/4

Podmiot uprawniony do badania sprawozdań finansowych wpisany na listę podmiotów uprawnionych prowadzoną przez KRBR, pod numerem ewidencyjnym 3363

Poznań, dnia 29 sierpnia 2012 roku

**RAPORT NIEZALEŻNEGO BIEGŁEGO
REWIDENTA Z PRZEGLĄDU
ŚRÓDROCZNEGO SKONSOLIDOWANEGO
SPRAWOZDANIA FINANSOWEGO
GRUPY KAPITAŁOWEJ**

BERLING S.A.

**ZA OKRES OD 1 STYCZNIA 2012 ROKU
DO 30 CZERWCA 2012 ROKU**

Poznań, dnia 27 sierpnia 2012 roku



RAPORT NIEZALEŻNEGO BIEGŁEGO REWIDENTA

Dla Akcjonariuszy, Rady Nadzorczej oraz Zarządu

BERLING S.A.

1. Przeprowadziliśmy przegląd załączonego skróconego śródrocznego skonsolidowanego sprawozdania finansowego **Grupy Kapitałowej BERLING S.A.** („Grupa”) dla której BERLING S.A. z siedzibą w Warszawie przy ulicy Grzybowskiej 2/83, jest jednostką dominującą, obejmującego:
 - a. skrócone śródroczne skonsolidowane sprawozdanie z sytuacji finansowej na dzień 30 czerwca 2012 roku, wykazujące po stronie aktywów i pasywów sumę **93 848 tys. złotych**,
 - b. skrócone śródroczne skonsolidowane sprawozdanie z całkowitego dochodu wykazujące za okres od dnia 1 stycznia 2012 roku do dnia 30 czerwca 2012 roku całkowity dochód w wysokości **4 465 tys. złotych** oraz zysk netto w wysokości **4 465 tys. złotych**, z czego zysk netto przypadający akcjonariuszom jednostki dominującej wyniósł **4 465 tys. zł**,
 - c. skrócone śródroczne skonsolidowane sprawozdanie ze zmian w kapitale własnym wykazujące za okres od dnia 1 stycznia 2012 roku do dnia 30 czerwca 2012 roku zwiększenie stanu kapitału własnego o kwotę **1 264 tys. złotych**,
 - d. skrócone śródroczne skonsolidowane sprawozdanie z przepływów pieniężnych wykazujące za okres od dnia 1 stycznia 2012 roku do dnia 30 czerwca 2012 roku zwiększenie stanu środków pieniężnych o kwotę **6 476 tys. złotych**,
 - e. wybrane informacje objaśniające.

(„załączone skrócone śródroczne skonsolidowane sprawozdanie finansowe”).

2. Za rzetelność, prawidłowość i jasność informacji zawartych w skróconym śródrocznym skonsolidowanym sprawozdaniu finansowym sporządzonym zgodnie z Międzynarodowymi Standardami Sprawozdawczości Finansowej mającymi zastosowanie do śródrocznej sprawozdawczości finansowej, w kształcie zatwierdzonym przez Unię Europejską, odpowiada Zarząd jednostki dominującej. Ponadto Zarząd i Rada Nadzorcza jednostki dominującej zobowiązane są do zapewnienia, aby skrócone śródroczne skonsolidowane sprawozdanie finansowe spełniało wymagania przewidziane w Ustawie z dnia 29 września 1994 roku o rachunkowości (Dz. U. z 2009 r. Nr 152, poz. 1223, z późn. zm., zwanej dalej Ustawą o rachunkowości).


Naszym zadaniem było przeprowadzenie przeglądu tego sprawozdania.


3. Przegląd załączonego skróconego śródrocznego skonsolidowanego sprawozdania finansowego przeprowadziliśmy stosownie do obowiązujących postanowień:
 - a. rozdziału 7 Ustawy o rachunkowości,
 - b. krajowych standardów rewizji finansowej, wydanych przez Krajową Radę Biegłych Rewidentów

w taki sposób, aby uzyskać umiarkowaną pewność, że skrócone śródroczne skonsolidowane sprawozdanie finansowe nie zawiera istotnych nieprawidłowości.

Przeglądu dokonaliśmy głównie drogą analizy danych skróconego śródrocznego skonsolidowanego sprawozdania finansowego, wglądu w księgi rachunkowe oraz wykorzystania informacji uzyskanych od Zarządu jednostki dominującej oraz personelu odpowiedzialnego za finanse Grupy.

4. Zakres i metoda przeglądu skróconego śródrocznego skonsolidowanego sprawozdania finansowego istotnie różni się od badań leżących u podstaw opinii wyrażanej o zgodności z wymagającymi zastosowania zasadami (polityką) rachunkowości rocznego sprawozdania finansowego oraz o jego rzetelności i jasności, dlatego nie możemy wydać takiej opinii o załączonym sprawozdaniu.
5. Na podstawie przeprowadzonego przeglądu nie zidentyfikowaliśmy niczego, co nie pozwoliłoby na stwierdzenie, że skrócone śródroczne skonsolidowane sprawozdanie finansowe, we wszystkich istotnych aspektach, przedstawia prawidłowo, rzetelnie i jasno sytuację majątkową i finansową Grupy Kapitałowej BERLING S.A. na dzień 30 czerwca 2012 roku oraz jej wynik finansowy za okres od 1 stycznia 2012 roku do 30 czerwca 2012 roku zgodnie z Międzynarodowymi Standardami Sprawozdawczości Finansowej oraz związanymi z nimi interpretacjami ogłoszonymi w formie rozporządzeń wykonawczych Komisji Europejskiej i mającymi zastosowanie do sprawozdawczości śródrocznej, a w zakresie nie uregulowanym w tych Standardach stosownie do wymogów Ustawy o rachunkowości i wydanych na jej podstawie przepisów wykonawczych.
6. Zapoznaliśmy się ze sprawozdaniem Zarządu jednostki dominującej na temat działalności Grupy za okres od dnia 1 stycznia 2012 roku do dnia 30 czerwca 2012 roku. Uznaliśmy, że informacje pochodzące z załączonego skróconego śródrocznego skonsolidowanego sprawozdania finansowego są z nim zgodne, jak również z wymogami określonymi w rozporządzeniu Ministra Finansów z dnia 19 lutego 2009 r. w sprawie informacji bieżących i okresowych przekazywanych przez emitentów papierów wartościowych oraz warunków uznawania za równoważne informacji wymaganych przepisami prawa państwa niebędącego państwem członkowskim (Dz. U. Nr 33, poz. 259, z późn. zm.).


Marcin Hauffa
Wiceprezes Zarządu
Kluczowy biegły rewident
Numer ewidencyjny 11266


Adam Toboła
Wiceprezes Zarządu
Biegły rewident
Numer ewidencyjny 12269

4AUDYT Sp. z o.o.

60-538 Poznań, ul. Kościelna 18/4

Podmiot uprawniony do badania sprawozdań finansowych wpisany na listę podmiotów uprawnionych prowadzoną przez KRBR, pod numerem ewidencyjnym 3363

Poznań, dnia 29 sierpnia 2012 roku